



lubelskie  Smakuj życie!

# WOJEWÓDZTWO LUBELSKIE

informator turystyczny



#### **Wydawca:**

Urząd Marszałkowski Województwa Lubelskiego  
Departament Promocji, Sportu i Turystyki  
ul. A. Grottgera 4, 20-029 Lublin  
tel. +48 81 4416786  
e-mail: [promocja@lubelskie.pl](mailto:promocja@lubelskie.pl)  
[www.promocja.lubelskie.pl](http://www.promocja.lubelskie.pl)

**Fotografie:** Andrzej Adamczyk, Michał Basiriński, Alicja Basoń, Andrzej Bednaruk, Artur Biliriski, Katarzyna Boryna, Piotr Chmielewski, Wojciech Chudzik, Dariusz Czerniec, Krystian Dąbek, Marcin Dąbrowski, Rafał Długosz, Franciszek Drnowski, Jacek Dryglewski, Julia Dunia, Katarzyna Dzdż, Anna Gańska, Adrian Gil, Monika Gołoś, Wojciech Grabowski, Tomasz Grodecki, Leszek Grygorczuk, J. Gumowski, Anna Hrychała, D. Jacewski, Krzysztof Janusz, Grzegorz Jaworski, Aneta Kępowicz, Jolanta Kiszka, Mateusz Kolarz, Wojciech Koronet, Adrian Krać, Damian Kruk, J. i A. Kucharscy, Robert Lesiuk, Paweł Lis, Krzysztof Łagowski, Paweł Łapiński, Sebastian Łuczkiwicz, Szymon Łyciuk, J. Małirńska, Piotr Maciuk, Rafał Michałkowski, Tomasz Mielnik, Piotr Najda, Jan Oleszczuk, Joanna Opiela-Basirińska, Małgorzata Ostasz-Szeliga, Jarosław Pachała, Damian Pankowicz, Błażej Pindor, Marek Pomietło, Jacek Rosły, Wiesław Ruchlicki, Anna Rumirńska, Wojtek Sachajko, Krzysztof Stachura, Mateusz Stachyra, Marta Szpinda, Jakub Taracha, Marcin Tarkowski (Lublin w Migawce – Piximo), Przemysław Tarkowski, Stanisław Turski, Przemysław Twardowski, Józef Tworek, Michał Walusza, Ernest Warowny, Krzysztof Wasilczyk, Artur Wąsik, Natalia Wierzbicka, Katarzyna Wodowska, Sławomir Wróbel, Paulina Wszola, Bartłomiej Wójtowicz, Leszek Wygachiewicz, Dariusz Zgardziński, Piotr Żydek.

Oraz archiwa: Urzędu Marszałkowskiego Województwa Lubelskiego, Lubelskiej Regionalnej Organizacji Turystycznej, Urzędu Miasta Janów Lubelski, Urzędu Miasta Łęczna, Starostwa Powiatowego w Łęcznej, Urzędu Gminy Słężycza, Urzędu Gminy Stoczek Łukowski, Urzędu Gminy Parczew, Urzędu Gminy Jabłoni, Urzędu Gminy Dołhobyczów, Urzędu Gminy Izbica, Urzędu Miasta Lubycza Królewska, Urzędu Miasta Kraśnik, Krainy Rumianku, Ośrodka Praktyk Teatralnych Gardzienice, Muzeum - Zespół Synagogałny we Włodawie, Muzeum Regionalnego w Łukowie, Muzeum Historii Kocka, Muzeum Wsi Lubelskiej, Muzeum Zamojskich w Kozłowie, Regionalnego Muzeum Cebularza w Lublinie, MOSIR Lublin, OSiR Zamość, Muzeum Sił Powietrznych w Dęblinie, ZOOM Natury, Gospodarstwa Pasiecznego Ulik, Stadniny Koni w Białce, Mariny Puławy, Stacji Narciarskiej Kazimierz Dolny, Stacji Narciarskiej Jachnia, Magicznych Ogrodów, Zamojskiego Domu Kultury, Prawosławnej Diecezji Lubelsko-Chełmskiej, Chełmskiego Parku Wodnego, Archipelagu Roztocze, Osady leśnej „Doboszówka”, [www.konie.strela.pl](http://www.konie.strela.pl), [www.bramyroztocza.pl](http://www.bramyroztocza.pl), [www.milkw.pl](http://www.milkw.pl).

**Skład, mapy i druk:** Euro Pilot Sp. z o.o.  
ul. Konarskiego 3, 01-355 Warszawa

**Koncepcja graficzna:** Krzysztof Hosaja (Amistad Sp. z o.o.)

**ISBN:** 978-83-65695-28-4

**EGZEMPLARZ BEZPŁATNY**

## Spis treści

Objaśnienie piktogramów .....	3
Mapa administracyjna województwa lubelskiego .....	4
Podstawowe informacje o województwie lubelskim .....	5
Atrakcyjne miejscowości .....	6
<b>ROZDZIAŁ 1 – SMAKUJ ŻYCIE KULTUROWO</b> .....	<b>36</b>
Muzea, skanseny .....	38
Grodziska, wioski i zagrody tematyczne .....	48
Trasy podziemne .....	52
Teatry, filharmonie, orkiestry .....	52
Ośrodki kultury (wybrane) .....	54
Sanktuaria i miejsca pielgrzymkowe .....	55
<b>ROZDZIAŁ 2 – SMAKUJ ŻYCIE NATURALNIE</b> .....	<b>58</b>
Opis krajoznawczy .....	60
Parki narodowe i krajobrazowe .....	64
Uzdrowiska .....	65
<b>ROZDZIAŁ 3 – SMAKUJ ŻYCIE AKTYWNIE</b> .....	<b>66</b>
<b>Turystyka piesza</b> .....	68
Główne znakowane szlaki piesze (wybrane) .....	68
Ścieżki przyrodniczo-dydaktyczne (wybrane) .....	71
Obszary chronionego krajobrazu .....	75
Inne ścieżki dydaktyczne (wybrane) .....	76
Trasy nordic walking (wybrane) .....	77
<b>Turystyka rowerowa</b> .....	79
Wschodni Szlak Rowerowy GREEN VELO w Regionie Lubelskim .....	79
Szlaki rowerowe regionalne .....	80
Szlaki i trasy rowerowe lokalne (wybrane) .....	81
Wypożyczalnie i serwis rowerów .....	86
<b>Regionalne szlaki samochodowe</b> .....	91
<b>Turystyka konna</b> .....	92
Szlaki konne .....	92
Stadniny .....	93
<b>Turystyka wodna</b> .....	99
Szlaki kajakowe .....	99
Wypożyczalnie kajaków .....	103

Kąpieliska i wypożyczalnie sprzętu wodnego .....	108
Żegluga i inne sporty wodne .....	112
Wyciąg nart wodnych .....	115
Okręgi Polskiego Związku Wędkarskiego .....	115
<b>Turystyka zimowa .....</b>	<b>116</b>
Stoki narciarskie .....	116
Trasy narciarstwa biegowego .....	117
<b>ROZDZIAŁ 4 – LUBELSKIE DLA DZIECI .....</b>	<b>118</b>
<b>ROZDZIAŁ 5 – POZOSTAŁE ATRAKCJE .....</b>	<b>128</b>
Aerokluby.....	130
Pola golfowe .....	131
<b>ROZDZIAŁ 6 – KOMUNIKACJA .....</b>	<b>132</b>
Komunikacja kolejowa.....	134
Komunikacja autobusowa .....	135
Wypożyczalnie samochodów.....	135
Przejścia graniczne .....	138
Konsulaty.....	139
Placówki straży granicznej .....	139
Przeprawy promowe.....	141
Port Lotniczy.....	141
<b>ROZDZIAŁ 7 – INFORMACJA TURYSTYCZNA .....</b>	<b>142</b>
Punkty informacji turystycznej .....	144
Regionalne instytucje i organizacje turystyczne.....	147
Biura podróży.....	149
<b>ROZDZIAŁ 8 – IMPREZY .....</b>	<b>152</b>
Imprezy kulturalne.....	154
Imprezy turystyczne i sportowe .....	163
Imprezy kajakowe.....	166
Imprezy wędkarskie .....	166
Imprezy konne.....	167
Imprezy lotnicze.....	167
<b>ROZDZIAŁ 9 – NOCLEGI .....</b>	<b>168</b>
Hotele i inne obiekty noclegowe.....	170
Stowarzyszenia agroturystyczne .....	208

## Objaśnienie piktogramów

- |   |  |   |   |
|---|--|---|---|
|    | obiekt całoroczny                                |    | parking monitorowany  |
|    | obiekt sezonowy                                  |    | parking niestrzeżony  |
|    | ilość miejsc noclegowych                         |    | maksymalna liczba osób w sali konferencyjnej (ustawienie teatralne) |
|    | ilość pokoi                                      |    | ilość sal konferencyjnych   |
|    | ilość miejsc noclegowych w domkach turystycznych |    | basen   |
|    | cały dom do wynajęcia                            |    | sauna   |
|    | apartament w obiekcie                            |    | usługi spa  |
|    | pokoje z łazienkami                              |    | siłownia  |
|    | telewizor w pokoju                               |    | ogród dostępny dla gości  |
|    | suszarka do włosów w łazience                    |    | kort tenisowy   |
|    | pokój przystosowany dla osoby niepełnosprawnej   |    | boisko sportowe   |
|    | dostęp do Internetu                              |    | plac zabaw dla dzieci   |
|  | pokoje klimatyzowane                             |  | sala zabaw dla dzieci   |
|  | akceptacja kart płatniczych                      |  | wypożyczalnia rowerów   |
|  | możliwość przyjazdu ze zwierzętami               |  | wypożyczalnia sprzętu wodnego                                       |
|  | restauracja                                      |  | Green Velo MPR – Miejsca Przyjazne Rowerzystom                      |
|  | znajomość języka: angielski, niemiecki, rosyjski |   |   |
|  | Znajomość języka angielskiego                    |   |   |
|  | Znajomość języka niemieckiego                    |   |   |
|  | Znajomość języka rosyjskiego                     |   |   |



## Mapa administracyjna Województwa Lubelskiego z podziałem na powiaty



Zespół pałacowo-parkowy w Kozłówce

## Podstawowe informacje o województwie lubelskim

(opracowane na podstawie danych Urzędu Statystycznego za 2018 rok)

- **POWIERZCHNIA** – 25 122 km<sup>2</sup>
- **LUDNOŚĆ** – 2 112 200 (dane z 2019 roku)
- **GĘSTOŚĆ ZALUDNIENIA** – 84 osób/km<sup>2</sup>
- **ILOŚĆ MIAST** – 48
- **STOLICA WOJEWÓDZTWA** – Lublin
- **NAJWIĘKSZE MIASTA** według liczby mieszkańców: Lublin (339,7 tys.), Zamość (63,8 tys.), Chęłm (62,7 tys.), Biała Podlaska (57,4 tys.), Puławy (47,8 tys.), Świdnik (39,3 tys.), Kraśnik (34,5 tys.), Łuków (30 tys.), Biłgoraj (26,4 tys.), Lubartów (22 tys.), Łęczna (18,5 tys.)
- **ILOŚĆ POWIATÓW** – 24  
w tym miasta na prawach powiatu – 4
- **NAJWIĘKSZE POWIATY** według powierzchni: bialski (2755 km<sup>2</sup>), chełmski (1887 km<sup>2</sup>), zamojski (1870 km<sup>2</sup>), biłgorajski (1681 km<sup>2</sup>), lubelski (1680 km<sup>2</sup>)
- **ILOŚĆ GMIN** – 213
- **ILOŚĆ MIEJSCOWOŚCI WIEJSKICH** – 4039
- **POŁOŻENIE I GRANICE:**

Województwo lubelskie położone jest w południowo-wschodniej części Polski. Graniczy z województwami: podlaskim, mazowieckim świętokrzyskim i podkarpackim. Od wschodu sąsiaduje z Białorusią i Ukrainą, tym samym granica województwa wyznacza granicę Unii Europejskiej.

Zachodnią granicę stanowi Wisła, wschodnią rzeka Bug. Obszar północno-zachodni położony jest na **Nizinie Południowopodlaskiej**. Północno-wschodnią część województwa zajmuje **Polesie** (Zachodnie i Wołyńskie). To płaska równina, na której występują obszary bagienne, torfowiska oraz jeziora. Środkową i południowo-zachodnią część województwa stanowi **Wyżyna Lubelska**, z licznie występującymi wąwozami i dolinami rzek, zaś południowo-wschodnią **Wyżyna Zachodniowołyńska**. Południowy obszar zajmuje wyżynne pasmo **Roztocza** (o szerokości 15 km, ciągnące się od okolic Kraśnika aż do Lwowa na Ukrainie). Występują tu najwyższe wzniesienia regionu, w tym wzgórze Wapielnia (386 m n.p.m.). Ziemię południowo-zachodnie obejmuje **Kotlina Sandomierska**.

Głównymi rzekami regionu lubelskiego są: Wisła, Bug i Wieprz. Jeden z głównych obszarów wodnych – Pojezierze Łęczynsko-Włodawskie obejmuje 68 jezior. Oprócz małych jezierek, o powierzchni kilku hektarów, są też jeziora kilkudziesięciohektarowe, a nawet większe, na przykład: Uściwierz (284 ha), Wytyckie (270 ha), Białe Włodawskie (106 ha), Sumin (91,5 ha), Piaseczno (85 ha). Różna jest ich głębokość – od 1 metra i mniejszej (Moszne, Brzeziczno) do 38 metrów (Piaseczno).

## ATRAKCYJNE MIEJSCOWOŚCI

### POWIAT BIALSKI



Zespół zamkowo-parkowy Radziwiłłów w Białej Podlaskiej

**BIAŁA PODLASKA** – miasto z drugiej połowy XIV wieku, w magnackich dobrach Radziwiłłów. Zachowana część dawnego zespołu zamkowego z XVII–XVIII wieku (między innymi: budynki bramy i wieży wjazdowej, trzy oficyny, kaplica, ogród włoski) oraz fortyfikacji z bastionami i fosami. Wśród innych zabytków: kościół farny św. Anny z XVI–XVII wieku z bogato dekorowaną kaplicą Radziwiłłów, kościoły – poreformacki św. Antoniego z XVII–XVIII wieku i pobazyliński Najświętszej Marii Panny z XVIII wieku, dawna akademicka założona w 1628 roku, do której uczęszczał Józef Ignacy Kraszewski (w pobliżu budynku pomnik, a na białskim rynku drugi w kształcie ławeczki z postacią wielkiego pisarza).

**JABŁECZNA** – jedno z najważniejszych sanktuariów prawosławnych w Polsce, z męskim monasterem założonym w XV wieku. Zespół cerkiewny z XIX–XX wieku: cerkiew św. Onufrego z budynkami bramnymi i dzwonnica, a na zewnątrz murów dwie kaplice – Zaśnięcia Matki Boskiej i Świętego Ducha. Szczególnym kultem otaczane są średniowieczne ikony św. Onufrego i Bogurodzicy, a najważniejszym wydarzeniem jest odpust św. Onufrego 24–25 czerwca.




Prawosławny zespół cerkiewno-klasztorny w Jabłecznej



Konie ze stadniny Janów Podlaski

**JANÓW PODLASKI** – dawne miasto i siedziba biskupów diecezji łuckiej, a w XIX–XX wieku także diecezji podlaskiej. W kościele kolegiackim Świętej Trójcy z pierwszej połowy XVIII wieku, sarkofag ostatniego biskupa łuckiego, historyka i literata księdza Adama Naruszewicza. W parku obiekt hotelowo-konferencyjny w zrekonstruowanym zamku biskupim oraz kamienna grota – miejsce rozmyślań księdza Naruszewicza. Nad Bugiem, około 2 kilometry od miasteczka, słynna stadnina koni czystej krwi arabskiej, założona w 1817 roku, z zespołem zabytkowych stajni z XIX–XX wieku, miejsce międzynarodowych pokazów i aukcji koni „Pride of Poland”.



**KODEŃ** – najstarsze i najbardziej znane sanktuarium maryjne na Podlasiu, słynące z cudownego obrazu Matki Bożej de Guadalupe. W renesansowo-barokowej bazylice św. Anny, fundacji Sapiehów, zachowały się wspinałe dekoracje sklepienia w typie renesansu lubelskiego. W klasztorze przy sanktuarium Muzeum Misyjno-Ornitologiczne ojców. Oblatów. W miejscu dawnego zamku Sapiehów gotycko-renesansowa kaplica, obecnie kościół filialny Świętego Ducha.

Sanktuarium Matki Bożej Koderńskiej w Kodniu

**KOSTOMŁOTY** – wieś nad Bugiem z jedyną w naszym kraju parafią neounicką obrządku bizantyjsko-słowiańskiego. W okresie międzywojennym XX wieku powstało około 40 takich parafii na terenach zlikwidowanych przez carat w 1875 roku parafii unickich. Do dziś przetrwała tylko jedna w Kostomłotach. Parafia użytkuje cenną drewnianą cerkiew z 1631 roku, mającą ikonostas z ikonami z XVII wieku.



Cerkiew neounicka w Kostomłotach



**LEŚNA PODLASKA** – podlaska wieś od ponad 300 lat związana z kultem maryjnym. Niewielki, kamienny wizerunek Matki Boskiej Leśniańskiej, uznany za cudowny w 1700 roku, kilkadziesiąt lat później zyskał imponującą oprawę w postaci trójnawowej bazyliki z dwuwieżową fasadą. Przy kościele kaplica Zjawienia oraz wielki zespół zabudowań klasztornych, otoczonych niegdyś systemem obronnych murów ziemnych, wałów i fos.



Sanktuarium w Leśnej Podlaskiej

**MIĘDZYRZEC PODLASKI** – miasto na historycznym szlaku z Brześcia do Małopolski, słynące w przeszłości z warzelni soli i piwa, a później z przemysłu szczeniarskiego, rozwiniętego na dużą skalę przez Żydów. Po dawnych mieszkańcach zachowała się, charakterystyczna dla miast Orientu, zabudowa targowa z ciasnymi przejściami – uliczkami pod murowanymi łukowymi przyporami. Właściciele miasta z magnackich rodów Zbaraskich, Sieniawskich, Czartoryskich i Potockich, pozostawili po sobie wiele zabytków, między innymi kościół św. Mikołaja z XVIII–XIX wieku, zbudowany na murach wcześniejszej gotyckiej świątyni (z jej wystroju zachował się nagrobek Piotra Zbaraskiego z 1572 roku) oraz dwie dawne cerkwie unickie z drugiej połowy XVIII wieku. W południowej części miasta centrum rekreacji i wypoczynku Międzyrzeckie Jezioro – ze stacją żeglarską, ścieżkami spacerowymi i rowerowymi oraz całorocznym stokiem narciarskim i snowboardowym.

**PRATULIN** – cicha letniskowa wieś nad Bugiem, związana z martyrologią ludności kościoła unickiego. W 1874 roku od kul carskich żołnierzy zginęło 13 unitów, uznanych w 1996 roku przez papieża Jana Pawła II błogosławionymi męczennikami za wiarę. Kult Podlaskich Unitów rozwija się w Pratulinie od lat międzywojennych XX wieku, a funkcję sanktuarium z relikwiami męczenników pełni katolicki kościół parafialny św. Piotra. W sąsiedztwie drewniana cerkiew ze Stanina, przeniesiona w miejsce dawnej cerkwi (rozebranej przez carat w 1886 roku), będąca ośrodkiem dokumentacji i muzeum Podlaskich Unitów.

**ROMANÓW** – miejsce lat dziecinnych Józefa Ignacego Kraszewskiego, najpopularniejszego polskiego pisarza historycznego XIX wieku. Dwór w Romanowie, wybudowany przez dziadków pisarza – Annę i Błażeja Malskich, pełni od 1962 roku rolę Muzeum Józefa Ignacego Kraszewskiego. W romantycznym parku murowana neogotycka brama oraz kaplica – mauzoleum rodziny Kraszewskich (nagrobki krewnych pisarza zachowały się też na cmentarzu w nieodległych Wisznicach).

**STUDZIANKA** – wieś na pograniczu Podlesia i Podlasia, zamieszkała niegdyś przez Tatarów, oficerów i żołnierzy służących w wojskach Rzeczypospolitej, osiedlanych tu od drugiej połowy XVII wieku. Pamiątką po ich wielowiekowej obecności jest mizar z około 150 nagrobkami z XVII–XX wieku. Drugi mizar, z około 40 nagrobkami, zachował się w Kolonii Zastawek koło Lebiedziewa. Studzianka jest gospodarzem letnich festiwali kultury tatarskiej.



Cmentarz tatarski w Studziance

## POWIAT BIŁGORAJSKI

**BIŁGORAJ** – miasto w Puszczy Solskiej, w rozwidleniu rzek Czarna i Biała Łada, lokowane w 1578 roku przez Gorajskich. Od XVII wieku znane z rzemiosła sitarskiego, prezentowanego w mini skansenie – oryginalnej Zagrodzie Sitarskiej, oraz podczas cyklicznych plenerowych widowisk. W mieście trzy barokowe kościoły, kilkakrotnie przebudowywane, między innymi fundacji Potockich i Zamoyskich. Najcenniejszy jest pofranciszkański zespół klasztorny z kościołem św. Marii Magdaleny z wyposażeniem z XVII–XVIII wieku. Najslawniejszego mieszkańca Biłgoraju – Isaaca Bashevisa Singera, upamiętnia pomnikowa ławeczka z postacią pisarza-noblisty, a także organizowany corocznie Festiwal Śladami Singera. W obszarze historycznego centrum powstaje „Miasto na Szlaku Kultur Kresowych”, odtwarzające fragment wielokulturowej zabudowy Biłgoraju z lat międzywojennych. Nad zalewem Bojary w północnej części miasta jest plaża z kąpieliskiem.



Synagoga w miasteczku kresowym w Biłgoraju

**FLORIANKA** – osada leśna znana ze stajennej hodowli koników polskich prowadzonej przez Roztoczański Park Narodowy. W dawnej zagrodzie i gajówce z 1830 roku Izba Leśna RPN z salami wystawowymi i lekcyjnymi, a obok ścieżka dendrologiczna z rodzimymi i egzotycznymi gatunkami drzew i krzewów, jakie niegdyś hodowali leśnicy i ogrodnicy Ordynacji Zamojskiej.

**GÓRECKO KOŚCIELNE** – jedna z najpiękniejszych wsi letniskowych Roztocza, malowniczo położona nad potokiem Szum. Sanktuarium św. Stanisława z pofranciszkańskim modrzewiowym kościołem z 1768 roku oraz dwoma kaplicami – nad potokiem i źródłem zwanym „Bożą Łezką” i w alei pomnikowych dębów z sześcioma kilkusetletnimi drzewami o obwodach do 7,5 metra!



Kapliczka na wodzie w Górecku Kościelnym

**JÓZEFÓW** – miasto na Roztoczu Środkowym, znane z kamieniołomów wapienia, stanowiących jedną z atrakcji Szlaku Geoturystycznego Roztocza. Zabytki: ratusz z XVIII wieku, neoklasycystyczny kościół, barokowa synagoga, kirkut z kilkuset macewami oraz cmentarz parafialny z nagrobnym pomnikiem Mieczysława Romanowskiego – poety i powstańca styczniowego, poległego w bitwie pod Józefowem. Dwa zalewy na rzece Nepryszce – wędkarski i rekreacyjny z kąpieliskiem, a w okolicach liczne szlaki rowerowe.



Kamieniołom w Józefowie

**TARNOGRÓD** – miasto na szlaku Przemyśl – Lublin, w przeszłości własność Tarnowskich i Zamoyskich. Kościół pw. Przemienienia Pańskiego z lat 1750–1771, z barokowo-rokokowym wyposażeniem, w tym przeniesionym z kolegiaty zamojskiej ołtarzem głównym z dwoma obrazami włoskiego mistrza Domenico Tintoretta. Inne zabytki: drewniany kościół filialny św. Rocha z XVII wieku, prawosławna cerkiew św. Jerzego z drugiej połowy XIX wieku oraz synagoga z XVII–XIX wieku, mieszcząca dom kultury, znany z organizacji corocznych Ogólnopolskich Sejmików Teatrów Wsi Polskiej.

**TUROBIN** – dawne miasto założone przez Górków, od XVI do XIX wieku w ordynacji zamojskiej, a obecnie wieś gminna na Rostoczu Zachodnim. Cennym zabytkiem jest gotycko-renesansowy kościół parafialny św. Dominika, przebudowany w 1620 roku przez muratorów Jana Wolffa i Jana Jaroszewicza w stylu renesansu lubelskiego. Przy kościele barokowa piętrowa dzwonnica oraz stara plebania. O targowej przeszłości świadczy duży rynek, a śladem po społeczności żydowskiej są dawna synagoga i dom modlitwy z XIX wieku.



Kościół pw. św. Dominika w Turoblinie

## POWIAT CHEŁMSKI

**CHEŁM** – wczesnośredniowieczny Gród Czerwieński, w XIII wieku stolica księstwa halicko-wołyńskiego, od 1392 roku miasto królewskie, centrum Ziemi Chełmskiej. Pod śródmieściem labirynt kredowych wyrobisk, eksploatowanych przez mieszczan od XVI wieku, w części zagospodarowanych na podziemną trasę turystyczną. Górka Chełmska – wzniesienie nad miastem z pozostałościami grodu książęcego oraz pounickim zespołem katedralnym z XVII–XVIII wieku. Wśród innych zabytków: barokowy kościół Rozesłania Apostołów z lat 1753–1763 projektu Pawła Fontany, z iluzjonistycznymi polichromiami Józefa Meyera, cerkiew prawosławna św. Jana Teologa z połowy XIX wieku, kościół reformatów. św. Andrzeja Apostoła z XVIII wieku. We wschodniej części miasta Osiedle Dyrekcja – zespół budynków biurowych i mieszkaniowych z okresu międzywojennego XX wieku, wzniesionych dla Dyrekcji Kolei Państwowych. Ze śródmiejskiego parku, do położonego na południe od miasta rekreacyjnego zalewu Żółtańce, wiedzie ładna widokowa ścieżka spacerowo-rowerowa poprowadzona nad Uherką.



Zespół katedralny na Górcie Chełmskiej

**DOROHUSK** – wieś nadbużańska znana z dużego drogowego i kolejowego przejścia na granicy z Ukrainą. Powstała w średniowieczu, największy rozwój przeżyła w XVIII wieku jako własność Suchodolskich, którzy lokowali tu miasto. Pozostał po nich murowany barokowy pałac (parterowy z alkierzami i piętrowym środkowym ryzalitem), obecnie siedziba Gminnego Ośrodka Kultury z biblioteką i lokalną izbą tradycji. Z wysokiej skarpy przy pałacu można oglądać szeroką panoramę doliny Bugu. Dawna parkowa aleja prowadzi w kierunku neogotyckiego kościoła z 1821 roku, także fundacji Suchodolskich. Wśród drzew zachowały się ich kamienne nagrobki. Na południe od Dorohuska, pomiędzy wsiami Turka i Husynne, jest zalew wędkarski i rekreacyjny o powierzchni 100 hektarów.

**DUBIENKA** – nadbużańska wieś agroturystyczna na Wyżynie Wołyńskiej, dawne miasto na królewskim szlaku z Mazowsza na Ruś Kijowską, z brodem i portem na Bugu. Zachowana małomiasteczkowa zabudowa, neobarokowy kościół Świętej Trójcy z drugiej połowy XIX wieku i rusko-bizantyjska pięciokopułowa cerkiew z początku XX wieku. W okolicy dwa zalewy rekreacyjne oraz łowiska wędkarskie na starorzeczach Bugu. W sąsiedniej Uchańce kopiec upamiętniający bitwę z 1792 roku, wojsk polskich dowodzonych przez Kościuszkę z wojskami rosyjskimi.

**PAWŁÓW** – dawne miasto, lokowane w drugiej połowie XV wieku na gruntach wsi Łyszcz (pozbawione praw miejskich w 1870 roku), znane z tradycji garncarskich i rzeźbiarskich. Historię obu rzemiosł dokumentuje i popularyzuje Gminny Ośrodek Kultury, prowadzący Izbę Rzemiosła Pawłowskiego – Garncarstwo i Bednarstwo, oraz organizujący latem Jarmark Pawłowski „Ginące Zawody”. Przy rynku i w centrum wsi zachowała się stara zabudowa z przełomu XIX–XX wieku oraz neogotycki kościół parafialny z początku XX wieku, ze starszym barokowo-rokokowym wyposażeniem.

**REJOWIEC** – miasto założone w połowie XVI wieku przez Mikołaja Reja na terenie wsi Kobyle. Rej i jego potomkowie rozwinęli tu znaczący ośrodek kalwiński. Zachowała się stara zabudowa z XVIII–XX wieku oraz dwie świątynie – neogotycki kościół parafialny z początku XX wieku, projektu Stefana Szyllera, i dawna cerkiew unicka z końca XVIII wieku (obecnie kaplica cmentarna). Najcenniejszym zabytkiem Rejowca jest zespół pałacowo-parkowy z klasycystycznym pałacem książęcej rodziny Woronieckich z XIX wieku, rozbudowany przez kolejnych właścicieli – Budnych, którzy założyli w Rejowcu cukrownię. Po zakładzie pozostały nieliczne obiekty, w których planowane jest muzeum cukrownictwa. W sąsiednim Rejowcu Fabrycznym, założonym w 1962 roku, od blisko wieku działa cementownia rozbudowana po II wojnie światowej.

**STOŁPIE** – wieś koło Chełma znana z tajemniczej wieży romańskiej z XII–XIII wieku. Kamienna, pięciokondygnacyjna budowla była najprawdopodobniej obiektem mieszkalnym i sakralnym (ośmioboczna kaplica na najwyższym piętrze). Przy wieży niewielki ziemny gródek kryjący pozostałości wczesnośredniowiecznej ufortyfikowanej osady.




Wieża w Stołpie



**WOJSŁAWICE** – wieś gminna, dawne miasto na Działach Grabowieckich, z zachowaną małomiasteczkową zabudową i świątyniami trzech wyznań: późnorenesansowym kościołem z XVI–XVII wieku, cerkwią pounicką (obecnie prawosławną) z XVIII wieku i synagogą z przełomu XIX i XX wieku, mieszczącą bibliotekę z galerią miejscowych artystów. Przy pięciu drogach wjazdowych murowane kapliczki z figurami świętych z drugiej połowy XVIII wieku.

## POWIAT HRUBIESZOWSKI

**HRUBIESZÓW** – jeden z ważniejszych Grodów Czerwieńskich, położony przy szlakach handlowych, od 1400 roku miasto. Najstarsza zachowana zabudowa pochodzi z drugiej połowy XVIII wieku: poddominikański, parafialny kościół św. Mikołaja, kościół św. Stanisława Kostki (dawna cerkiew greckokatolicka, dziś bernardyńskie sanktuarium z cudownym wizerunkiem Matki Bożej Sokalskiej z ukraińskiego Sokala), barokowa plebania (miejsce urodzenia Aleksandra Głowackiego – Bolesława Prusa), dwór rodziny Du Chateau (obecnie muzeum). W XIX wieku zabudowano domami kupców i rzemieślników wąskie targowe uliczki, tak zwane sutki, typowe dla miast Orientu oraz trzynastokopułową cerkiew prawosławną Wniebowzięcia Najświętszej Marii Panny. Właściciel Hrubieszowa ksiądz Stanisław Staszic, w 1816 roku w sąsiednim majątku Dziekanów założył Towarzystwo Rolnicze Hrubieszowskie – pierwszą na ziemiach polskich organizację spółdzielczą.



Cerkiew w Hrubieszowie

**CHŁOPATYN** – wieś na Wyżynie Wołyńskiej. Trzykopiulowa cerkiew greckokatolicka z lat 1863–1864 (obecnie kościół Najświętszej Marii Panny) o pięknej sylwetce, oryginalnej konstrukcji i dekoracji snycerskiej, między innymi podwieszona nad głównym wejściem zadaszonej galerii. Zachowane pełne wyposażenie wnętrza z ikonostasem i polichromiami.



Cerkiew w Chłopiatynie



**DOŁHOBYCZÓW** – duża wieś gminna na Wyżynie Wołyńskiej, od średniowiecza własność książąt i możnowładców belskich. Zespół pałacowo-parkowy Rastawieckich i Świeżawskich z XIX–XX wieku, w częściowej ruinie. Obok kościoła parafialny, neogotycki, z wieżą będącą pomniejszoną kopią jednej z wież krakowskiego Kościoła Mariackiego. Na południowym skraju wsi murowana cerkiew prawosławną z 1910 roku z dobrze zachowanymi polichromiami.

Cerkiew w Dołhobyczowie



Wieża widokowa w Gródku

**GRÓDEK** – wysokie ziemne grodzisko w widłach Bugu i Huczwy, dawny gród Wołyni, od którego wzięła nazwę cała kraina. Strategiczny punkt w sieci Grodów Czerwieńskich. W 1018 roku nieopodal Gródka przepłynął się przez Bug książę Bolesław Chrobry, prowadząc wojska w zwycięskiej wyprawie na Kijów (wydarzenie to upamiętnia ścieżka historyczno-przyrodnicza „Królewski kąt”).

**HORODEŁO** – dawny Gród Czerwieński, w XIV i XV wieku miasto z królewskim zamkiem, miejsce sądów w polsko-litewskich sporach granicznych. W 1413 roku, podczas zjazdu szlachty polskiej i litewskiej, król Władysław Jagiełło i książę Witold, zawarli unię obu państw. Fakt ten upamiętnia kopiec Unii Horodelskiej usypany w 1861 roku. Po zamku królewskim zostały ziemne obwałowania, zwane wałami jagiellońskimi. Inne zabytki: barokowy kościół parafialny z lat 1739–1758, dwie drewniane świątynie – dawna cerkiew unicka i kościół polskokatolicki z lat 30. XX wieku, w rynku na miejscu dawnego ratusza dwa kamienne posągi lwów pochodzące z dworu w pobliskiej Wieniawce.

**KRYŁÓW** – dawny Gród Czerwieński z X wieku na wyspie w zakolu Bugu, później własność królewska i możnych rodów Tęczyńskich, Ostrorogów i Radziejowskich, którzy uczynili z Kryłowa miasto z warownym zamkiem i portem na Bugu. Ostatnim z wielkich właścicieli Kryłowa był Michał Radziejowski, arcybiskup gnieźnieński, kardynał i prymas Polski. Po zamku zachowały się mury narożnej bastii oraz głębokie podziemia. We wsi neogotycki kościół, pozostałości zespołu pałacowo-parkowego i klasztorowego, a w Kolonii Kryłów kaplica św. Mikołaja nad źródłem, dawne miejsce pielgrzymkowe katolików i prawosławnych, zwane wilczym uroczyskiem.

**MASŁOMĘCZ** – wieś w Kotlinie Hrubieszowskiej, w której odkryto liczne ślady osadnictwa Gotów z II–IV wieku. Znaleźniska archeologiczne można oglądać w muzeach w Hrubieszowie i Zamościu, natomiast w Masłomęczu zrekonstruowano gocką osadę, a mieszkańcy stworzyli grupę popularyzującą gockie zwyczaje i obrzędy. Przy współpracy i pod patronatem Muzeum im. księdza Stanisława Staszica w Hrubieszowie oraz Instytutu



Włoska Gotów w Masłomęczu

Archeologii UMCS w Lublinie, organizowane są żywe lekcje historii, pokazy i warsztaty dawnych rzemiosł oraz coroczna Biesiada Archeologiczna.

**MYCÓW** – niewielka wieś na polsko-ukraińskim pograniczu z dawną greckokatoliczną cerkwią św. Michała z 1865 roku i cmentarzem z nagrobkami bruśnieńskimi z przełomu XIX i XX wieku. Drewniana trójdziała cerkiew konstrukcji zrębowej, zachowała we wnętrzu ikonostas, polichromie i dwa chóry usytuowane jeden nad drugim. Na cmentarzu kaplica grobowa właścicieli Mycowa – Hulimków, ozdobiona secesyjnymi płaskorzeźbami Alojzego Bunscha. W nieodległym Wyżłowie nieużytkowana cerkiew greckokatolicka, murowano-drewniana z 1910 roku i dawny cmentarz z kilkudziesięcioma kamiennymi nagrobkami.

**TURKOWICE** – wieś nad Huczwą w Kotlinie Hrubieszowskiej, z dawnym zespołem monasteru prawosławnego z początku XX wieku, utworzonego pod protektorem carskiej pary – Mikołaja II i Aleksandry Fiodorowny. W dwudziestolecie międzywojennym był tu sierociniec prowadzony przez katolickie siostry służebniczki, zasłużony w czasie II wojny akcją ratowania kilkuset dzieci żydowskich. Po wojnie gospodarzem obiektu został zespół szkół, a w ostatnich latach w części budynków reaktywowano żeński klasztor prawosławny.

**UCHANIE** – wieś gminna na Działach Grabowieckich, dawne miasto przy królewskim szlaku z Mazowsza na Ruś Kijowską. Późnorennesansowy kościół fundacji Uchańskich, w tym prymasa Polski Jakuba Uchańskiego, pierwotnie gotycki, na początku XVII wieku przebudowany i ozdobiony w stylu renesansu lubelskiego przez znanych muratorów Jana Wolffa i Jana Jaroszewicza. We wnętrzu renesansowe sztukaterie na sklepieniach oraz przyścienne piętrowe nagrobki Uchańskich. Po dawnym zamku z XV–XVII wieku pozostało wysokie wzniesienie, zwane wzgórzem zamkowym.

## POWIAT JANOWSKI

**JANÓW LUBELSKI** – najpopularniejsze lotnisko południowo-zachodniej Lubelszczyzny, położone w sąsiedztwie największego zespołu leśnego w regionie – Lasów Janowskich. Dawne gospodarcze i administracyjne centrum ordynacji zamojskiej, znane z rozwiniętego na dużą skalę sukiennictwa. Obecnie Janów przyciąga turystów dobrze zagospodarowanym zalewem rekreacyjnym, o powierzchni 40 hektarów oraz bogatymi lasami, w których można znaleźć wiele atrakcji przyrodniczych i miejsc związanych z historią walk partyzanckich z lat II wojny światowej (miedzy innymi Porytowe Wzgórze i Uroczysko Kruczek). W sąsiedztwie zalewu park rekreacji i edukacji ZOOM NATURY z czterema innowacyjnymi laboratoriami wiedzy, plenerowymi placami zabaw, parkiem linowym i innymi atrakcjami. Na południowym krańcu miasta Ośrodek Edukacji Ekologicznej Nadleśnictwa Janów Lubelski z ciekawym muzeum, arboretum i skansenem leśnej kolejki wąskotorowej. Janów znany jest także

z sanktuarium maryjnego z barokowo-rokokowym kościołem i podmianańskim klasztorem, z lat 1694–1720 fundacji Zamojskich. Niedaleko znajduje się osobliwy pomnik przyrody „Janowskie stoki” – źródło krystalicznej wody wypływającej spod wysokiej skarpy.

Zoom Natury w Janowie Lubelskim

**BATORZ** – wieś gminna w dolinie Poru na Roztoczu Zachodnim. Pod Batorzem, na tak zwanej Sowiej Górze miejsce bitwy z 1863 r., oddziału powstańczego Marcina Lelewela Borelowskiego z wojskami rosyjskimi – upamiętnione ziemnym kopcem i zbiorową mogiłą 30 powstańców, w tym ochotników z Węgier. Dowódca Lelewel Borelowski pochowany na cmentarzu parafialnym, położonym na wysokim wzniesieniu wczesnośredniowiecznego grodziska. W dawnym urzędzie gminy wiejskie muzeum, w kościele parafialnym z lat 80. XIX w. obraz z przedstawieniem św. Stanisława pędzla Wojciecha Gersona. W Batorzu i pobliskim Chrzanowie funkcjonują zimą stoki narciarskie.

**ŁĄŻEK GARNCARSKI** – wieś na południowym skraju Lasów Janowskich, nad rzeką Bukową, od ponad 200 lat słynąca z ośrodka garncarskiego (obecnie czynne trzy zagrody, w których odbywają się warsztaty). Corocznie latem odbywają się Ogólnopolskie Spotkania Garncarskie, organizowane przez Muzeum Regionalne z Janowa Lubelskiego.



Łązek Garncarski

**MODLIBORZYCE** – miasto lokowane w XVII wieku na pograniczu Roztocza Zachodniego i Kotliny Sandomierskiej. Zachowana małomiasteczkowa zabudowa, z domostwami z przełomu XIX i XX wieku, często drewnianymi zrębowej konstrukcji. Najważniejszymi zabytkami są: parafialny kościół św. Stanisława Błogosławionego Męczennika z lat 1664–1668, z bogatymi sztukateriami w stylu renesansu lubelskiego oraz późnobarokowa synagoga z 1760 roku, dwukondygnacyjna z kolumnadą w fasadzie.

**MOMOTY GÓRNE** – wieś w południowej części Lasów Janowskich, nad rzeką Bukowa. Na północ od niej rozległy Rezerwat Lasy Janowskie i dwa zespoły śródleśnych stawów. W Momotach można podziwiać oryginalny, drewniany wiejski kościół. Świątynia, zbudowana w okresie międzywojennym, rozbudowana bez pozwolenia władz w okresie PRL, nazywana jest „dziełem serca i rąk” proboszcza księdza Kazimierza Pińciurka. Kapłan przez ponad ćwierć wieku zamienił kościół w unikalną perełkę drewnianej architektury, ozdabiając ją licznymi rzeźbami i płaskorzeźbami.

**SZKLARNIA** – osada w Lasach Janowskich, w XIX wieku huta szkła w ordynacji zamojskiej. Przy osadzie wielohektarowe ogrodzone pastwiska koników biłgorajskich będących, podobnie jak koniki polskie ze Zwierzyńca, potomkami wymarłej rasy leśnego konia tarpana. W sąsiedztwie osady rezerwat Szklarnia, chroniący stare bory z bagnami i torfowiskami, graniczący od południa z rezerwatem Lasy Janowskie, obejmującym tereny nad rzeką Branew, nad którą w czerwcu 1944 roku rozegrała się słynna partyzancka bitwa.



Koniki biłgorajskie






## POWIAT KRASNOSTAWSKI

**KRASNYSTAW** – miasto nad Wieprzem, lokowane w 1394 roku jako Szczekarzów, z kazimierzowskim zamkiem strzegącym przeprawy na szlaku wiodącym na Ruś. Krasnystaw w epoce jagiellońskiej był najważniejszym miastem Ziemi Chełmskiej, od 1490 roku także siedzibą biskupów chełmskich. Najcenniejszym zabytkiem miasta jest barokowy kościół pojezuicki z lat 1695–1717, pełniący w przeszłości rolę katedry. W sąsiedztwie kościoła obiekty dawnego pałacu biskupiego z XVIII wieku, wikariat, seminarium oraz kolegium jezuickiego, w którego części działa muzeum regionalne, z bogatą kolekcją rzemiosła artystycznego, w tym urządzeń i akcesoriów browarnicznych (Krasnystaw jest od kilkudziesięciu lat gospodarzem Chmielaków – Ogólnopolskiego Święta Chmielarzy i Piwowarów). W zabytkowym centrum, szczególnie przy rynku (Plac 3 Maja) wiele zabytkowych domów i kamienic z XVIII–XIX wieku oraz ratusz z wieżyczką z okresu dwudziestolecia międzywojennego. Na południowym przedmieściu parterowy dwór „starościński” z pierwszej połowy XIX wieku, z oficyną i spichlerzem pozostałymi po folwarku krasnostawskich starostów.



Parafia pw. św. Franciszka Ksawerego w Krasnymstawie

**BIAŁKA** – druga w regionie (po Janowie Podlaskim) stadnina koni arabskich, założona w 1930 roku. Początkowo hodowała konie na potrzeby wojska, a po wojnie wyspecjalizowała się w koniach czystej krwi arabskiej, rasy małopolskiej, biorących udział w zawodach jeździeckich – skokach, WKKW (Wszechstronny Konkurs Konia Wierzchowego), zaprzęgach oraz wyścigach na torach krajowych i zagranicznych.



Stadnina koni w Białce

**KRUPE** – wieś koło Krasnegostawu, z ruinami potężnego renesansowego zamku Orzechowskich z końca XVI wieku. Skala budowli oraz jej malownicze usytuowanie nad stawami, przyciągają wielu turystów, a w sezonie miejsce to wykorzystywane jest na plenerowe festyny, między innymi jarmarki świętojańskie. W sąsiedztwie położonej na północ od Krupce wsi Krynice, znajduje się tajemnicze miejsce spoczynku właściciela zamku – możnowładcy i różnowiercy Pawła Orzechowskiego. Kamienny grobowiec w kształcie piramidy o wysokości 20 metrów, stoi na zalesionym wzgórzu nazywanym Górą Ariańską. Wiedzie tamtędy szlak turystyczny „ariański” łączący Krasnystaw, Krupę i Krynicę z Rejowcem.



Ruiny zamku w Krupem

**TARNOGÓRA** – dawne królewskie miasto nad Wieprzem, lokowane w 1548 roku przez hetmana wielkiego koronnego Jana Tarnowskiego. Hetman pobudował w zakolu rzeki mury dworu obronny, erygował też parafię i ufundował kościół św. Zofii. Świątynia, po kilkukrotnych przebudowach w okresie od XVIII do XX wieku, zatraciła wiele cech stylowych, ale w zachowanym bogatym wyposażeniu wnętrza zwracają uwagę między innymi liczne epitafia właścicieli okolicznych majątków. W XIX wieku generał Józef Czyżewski zbudował na fundamentach dworu Tarnowskich eklektyczny pałac, łączący style neogotycki, orientalny i klasycystyczny, a nadrzeczne tereny zamienił w krajobrazowy park. Obecnie obiekt służy celom oświatowym, a nad Wieprzem urządzono kajakową przystań i pole namiotowe.

## POWIAT KRAŚNICKI

**KRAŚNIK** – jedno z najstarszych miast regionu, lokowane w 1377 roku, znane w kraju jako stolica polskiej cegły ze względu na unikatowe pokłady lessowe z których jest produkowana, a także jako malinowe zagłębie z wieloma uprawami sadowniczymi. Najważniejsze zabytki: gotycko-renesansowy kościół poaugustiański z XV–XVII wieku z bogatym wyposażeniem wnętrza (między innymi renesansowymi nagrobkami Tęczyńskich oraz późnorenesansowym ołtarzem i stallami), klasztor augustianów z XV–XVIII wieku, kościół szpitalny Świętego Ducha z XVII wieku, zespół dwóch synagog z XVII–XIX wieku. Warto odwiedzić Muzeum Regionalne z bogatymi zbiorami historycznymi, archeologicznymi i etnograficznymi oraz oddziałem dokumentującym historię 24 Pułku Ułanów, który w dwudziestolecie międzywojennym stacjonował w Kraśniku, a później odbył długą drogę bojową na frontach II wojny światowej. Przy siedzibie Państwowej Straży Pożarnej działa Muzeum św. Floriana, prezentujące sprzęt i tradycje strażackie. Turystyczną atrakcją miasta jest zalew rekreacyjny na rzece Wyżnicy, o powierzchni 42 hektarów.



Zalew i stawy na rzece Wyżnica w Kraśniku

**ANNOPOL** – miasto w Małopolskim Przełomie Wisły, dawny portowy ośrodek flisactwa, szkutnictwa oraz handlu zbożem i drewnem spławianym stąd do Gdańska. Dzisiaj znane jest z mostu na Wiśle, uznawanego za jeden z najdłuższych w kraju (ponad 600 metrów), łączącego regiony lubelski i świętokrzyski. Miasto około 1740 roku lokował kasztelan wiślicki Jan Tomasz Morsztyn, który ufundował też zachowany do dziś drewniany kościół świętych Joachima i Anny (obok w latach 30.–40. XX wieku powstała nowa eklektyczna świątynia). Z czasów lokacji miasta przetrwał układ urbanistyczny z regularnym rynkiem i niską jedno- i dwukondygnacyjną zabudową. Na stromym brzegu Wisły (o wysokości do 50 metrów) ściany kamieniołomów opoki i wapienia z miejscami widokowymi na szeroką rzeczną dolinę, w tym ujście rzeki Sanny pomiędzy wsiami Opoka i Opoczka.

**URZĘDÓW** – miasto o ponad sześćsetletniej historii. Zachowane fragmenty ziemnych wałów obronnych z XV wieku oraz dawna małomiasteczkowa zabudowa ze starym zajazdem i chałupami z przełomu XIX i XX wieku. Przy źródłisku nad Wyżnicą kapliczka św. Otylii, a w pobliskim Bęczynie zagroda garncarska rodziny Gajewskich. Tradycje garncarskie Urzędowa sięgają XVI wieku, a w połowie XIX wieku miejscowy cech skupiał ponad 40 garncarzy. Przy urzędowskim Gminnym Ośrodku Kultury funkcjonuje Regionalna Izba Tradycji Garncarstwa, organizowane są też cykliczne warsztaty tego rzemiosła.



Kapliczka św. Otylii w Urzędowie

## POWIAT LUBARTOWSKI

**LUBARTÓW** – założony w 1543 roku przez wojewodę lubelskiego Piotra Firleja (i nazywany Lewartowem – od herbu Firlejów „Lewart”). W epoce jagiellońskiej ważny ośrodek kalwinizmu. Najcenniejsze zabytki miasta pochodzą z XVIII wieku, kiedy stało się własnością księżęcej rodziny Sanguszków. Ich nadworny architekt Paweł Antoni Fontana, zaprojektował zachowane do dziś barokowe kościoły, parafialny św. Anny oraz klasztor kapucynów św. Wawrzyńca, a także pałac mieszczący dziś samorządowe urzędy. Przy pałacu park z odtworzonym w części reprezentacyjnym, geometrycznym ogrodem, a przy kościele św. Anny ciekawe Muzeum Parafialne. Drugie z Muzeów Ziemi Lubartowskiej mieści się nieopodal miejskiego rynku w zabytkowym, klasycystycznym dworku.



Bazylika św. Anny w Lubartowie

**FIRLEJ** – dawne miasto założone w XVI wieku przez wojewodę lubelskiego Mikołaja Firleja. Atrakcyjny ośrodek wypoczynkowy i agroturystyczny, położony między dwoma jeziorami – Firlej i Kunów, w otoczeniu lasów sosnowych. W rynku stara, w części drewniana zabudowa z przełomu XIX i XX wieku, drewniany kościół parafialny z końca XIX stulecia. Nad jeziorem Firlej bulwar spacerowy i kąpielisko z plażą.



Kock - widok z lotu ptaka

**KOCK** – w epoce Odrodzenia słynny ośrodek kalwiński, a w XIX wieku chasydzki, z zachowanym typowym układem miasteczka targowego. Dwie fundacje księżnej Anny z Sapiehów Jabłonowskiej z drugiej połowy XVIII wieku, zaprojektowane w stylu klasycystycznym przez Szymona Bogumiła Zuga – parafialny kościół Wniebowzięcia Najświętszej Marii Panny i rezydencja pałacowa z sentymentalnym parkiem.

W początkach października 1939 roku oddziały polskie z Samodzielnej Grupy Operacyjnej Polesie, toczyły pod Kockiem kilkudniową bitwę z wojskami niemieckimi, co upamiętnia cmentarz żołnierzy SGO i pomnik ich dowódcy generała Franciszka Kleeberga.

**KOZŁÓWKA** – wieś na skraju Lasów Kozłowieckich, znana z jednego z najpopularniejszych polskich muzeów. **Muzeum Zamoyskich** mieści się w zespole pałacowo-parkowym, założonym w pierwszej połowie XVIII wieku, przebudowanym na przełomie XIX–XX wieku przez hrabiego Konstantego Zamoyskiego. Doskonale zachowane wnętrza pałacowe w stylu II Cesarstwa Francuskiego, w części wzorowane na podparyskim Wersalu. W dawnej powozowni Galeria Sztuki Socrealizmu prezentująca obrazy, rzeźby, rysunki, plakaty i inne dzieła powstałe w latach 50. XX wieku, kiedy sztukę wprzęgnięto w walkę o socjalizm. W stajni koni cugowych wystawa powozów, sprzętu jeździeckiego i akcesoriów podróżnych. Przy pałacu reprezentacyjny ogród francuski z fontanną i pomnikiem żołnierzy napoleońskich oraz romantyczny park w stylu angielskim z bażantarnią.



Pałac Zamoyskich w Kozłówce

## POWIAT LUBELSKI

**LUBLIN** – najstarsze miasto regionu (lokacja w 1317 roku), największy ośrodek akademicki i kulturalny wschodniej Polski. Miejsce zjazdu szlachty polskiej i litewskiej w 1569 roku, zakończonego podpisaniem Unii Lubelskiej. W 1918 roku miejsce utworzenia pierwszego rządu niepodległej Polski oraz pierwszej w mieście wyższej uczelni – Katolickiego Uniwersytetu Lubelskiego. Stare Miasto ukształtowane w XIII–XVI wieku, liczne kamienice i kościoły w typie renesansu lubelskiego, dawny ratusz od 1578 roku Trybunał Koronny. **Zamek królewski**, przebudowany w pierwszej połowie XIX wieku z romańską wieżą obronną z XIII wieku i gotycko-renesansową **Kaplicą Trójcy Świętej**, pokrytą rusko-bizantyńskimi freskami z 1418 roku (obecnie siedziba największego w regionie muzeum). Barokowa katedra w dawnym kościele jezuickim z przełomu XVI i XVII wieku, w sąsiedztwie neogotycka **Wieża Trynitaraska**. Renesansowo-barokowy zespół bazyliki i klasztoru



Kaplica Trójcy Świętej i Donżon na Zamku Lubelskim



Rynek Starego Miasta w Lublinie





Lubelskie Centrum Konferencyjne  
i Centrum Spotkania Kultur w Lublinie

ojców Dominikanów. Pozostałością dawnych obwarowań miejskich są dwie bramy na tak zwanym Królewskim Trakcie – **Brama Krakowska** (siedziba Muzeum Historii Miasta) i **Brama Grodzka** (siedziba **Teatru NN** z ośrodkiem dokumentującym historię Żydów lubelskich). Wśród wielu śladów kultury i religii judaistycznej są między innymi wyższa szkoła rabinacka Jeszywa Chachmej Lublin oraz dwa kirkuty. We wschodniej dzielnicy Majdanek teren byłego hitlerowskiego obozu koncentracyjnego, od 1944 roku **Państwowe Muzeum na Majdanku**. W północnej, willowej dzielnicy Sławinek dwie turystyczne atrakcje – **Muzeum Wsi Lubelskiej** z plenerową ekspozycją wiejskiej i małomiasteczkowej zabudowy z okresu od końca XVIII do połowy XX wieku oraz **Ogród Botaniczny** Uniwersytetu Marii Curie-Skłodowskiej z wielodziałową kolekcją roślin (między innymi: arboretum, alpinarium, rosarium) i dworkiem Kościuszków. W śródmieściu Dzielnica Uniwersytecka – jeden z najlepszych w kraju urbanistycznych zespołów budynków dydaktycznych, akademików i innych obiektów, należących do lubelskich uniwersytetów.

**BYCHAWA** – osada o starym średniowiecznym rodowodzie (od 1537 roku miasto) na Wzniosłości Giełczewskiej. Zachowany dawny układ urbanistyczny z zespołem kościoła parafialnego z XVI–XIX wieku, zabytkowymi kamienicami i dawną bożnicą. W Bychawie-Podzamcze, nad zalewem na Kosarzewce, ruiny późnobarokowego pałacu Stoińskich z 1770 roku.

**DYS** – letniskowa wieś nad Ciemięgą na Płaskowyżu Nałęczowskim. Kościół parafialny z XVI–XVII wieku w stylu renesansu lubelskiego, z bogatymi sztukateriami oraz późniejszym rokokowym wyposażeniem wnętrza.

**KRASIEININ** – wieś na rzeką Minią, znana już w XIV–XV wieku. Kościół z pierwszej połowy XVII wieku, z dekoracjami sztukatorskimi w stylu renesansu lubelskiego. Na wzniesieniu klasycystyczny dwór z czterokolumnowym portykiem z pierwszej połowy XIX wieku.



**PSZCZELA WOLA** – położona na południe od Lublina, słynie z jedyne- go w kraju Technikum Pszczelarstwa. Szkoła, mieszcząca się na terenie byłego majątku dworsko-parkowego hrabiego Franciszka Rohlanda, generała wojsk Księstwa Warszawskiego, prowadzi w podworskim parku skansen z ulami, a we dworze muzeum pszczelarstwa i bartnictwa.

Skansen w Pszczelej Woli

**WOJCIECHÓW** – duża wieś agroturystyczna, położona w sąsiedztwie uzdrowskiego Nałęczowa, znana z żywych tradycji ludowego kowalstwa. W zabytkowej, gotycko-renesansowej Wieży Ariańskiej znajduje się muzeum kowalstwa. We wsi działa od stu lat kuźnia, corocznie goszcząca ogólnopolskie warsztaty tego rzemiosła. Wysokiej klasy zabytkiem jest barokowy modrzewiowy kościół św. Teodora z 1725 roku, z cennym wyposażeniem wnętrza, z drewnianą barokową dzwonnica oraz późniejszym murem ogrodzeniem i zespołem budynków parafialnych. Wśród turystycznych atrakcji Wojciechowa warto jeszcze wymienić: Park Zwierząt, Rozrywki i Edukacji ZOO Wojciechów oraz park edukacji i zabawy Owadolandia.



Kuźnia w Wojciechowie

## POWIAT ŁĘCZYŃSKI

**ŁĘCZNA** – miasto nad Wieprzem, od średniowiecza własność rodu Gorajskich, a później Tęczyńskich, Firlejów, Noskowskich, założone w 1467 roku przez kasztelana krakowskiego Jana z Tęczyna. Od czasów jagiellońskich do XIX wieku wielki ośrodek targowy, z zachowanymi trzema rynkami oraz typową zabudową kupiecką z domami podcieniowymi i zajezdnymi. Na północnym brzegu Wieprza, w dzielnicy Podzamcze, pozostałości zamku z XV–XVI wieku oraz zespół dworsko-parkowy z XIX wieku, zaadaptowane na tereny spacerowo-rekreacyjne. Najcenniejszymi zabytkami miasta są: renesansowo-barokowy kościół parafialny św. Marii Magdaleny z XVI–XVIII wieku z zespołem starych obiektów: mansjonarii, plebanii i dzwonnicy, oraz barokowa synagoga z XVII wieku z bimą i aron ha-kodeszem, zdobionym późnorenansową sztukaterią, a w jej sąsiedztwie dom modlitwy z końca XIX wieku. Na głównym rynku zachował się jeszcze klasycystyczny budynek ratusza z 1888 roku, pełniący też rolę odwachu.



Łęczna - wieża widokowa w Parku Podzamcze

**WÓLKA BIELECKA** – wieś nad kanałem Wieprz-Krzna, znana z prywatnego skansenu archeologicznego, z wczesnośredniowiecznym słowiańskim grodem, odtworzonym na podstawie podobnego obiektu z X–XIII wieku, odkrytego w sąsiedniej wsi Klarów. Miejsce warsztatów i festynów przybliżających życie Słowian.

**ZAWIEPRZYCE** – wieś nad Wieprzem z ruinami zamku magnackiego z XVII wieku. W starym parku zachowanych kilka zabytkowych obiektów z XVII–XIX wieku, między innymi: brama wjazdowa, oficyna, lamus z izbą regionalną, a na wysokości nadbrzeżnej skarpi barokowa kaplica.

Ruiny zamku w Zawieprzycach



## POWIAT ŁUKOWSKI

**ŁUKÓW** – miasto na Nizinie Południowopodlaskiej lokowane w 1369 roku, historyczna stolica Ziemi Łukowskiej. Dwa barokowe zespoły kościelno-klasztorne z XVIII wieku – pobernardyński i popijarski. W części zabudowań klasztornych, tak zwanym konwikcie Szaniawskich, Muzeum Regionalne z bogatymi zbiorami etnograficznymi, w tym ludowej rzeźby autorstwa twórców skupionych w znanym w kraju Łukowskim Ośrodku Rzeźbiarskim, oraz geologiczno-archeologicznymi z kolekcją jurajskich amonitów, pochodzących z pobliskiego rezerwatu „Kra Jurajska”. W granicach miasta zalew „Zimna Woda” z ośrodkiem rekreacyjnym.



Muzeum Regionalne w Łukowie



Rekonstrukcja bitwy pod Stoczkiem Łukowskim

**WOLA GUŁOWSKA** – wieś znana z sanktuarium maryjnego oraz miejsca ostatniej bitwy wojsk polskich z niemieckimi w wojnie obronnej 1939 roku. Kościół barokowy z przełomu XVII i XVIII wieku, jeden z największych w regionie, pełni rolę Sanktuarium Marii – Patronki Żołnierzy Września. Na cmentarzu parafialnym kwatery żołnierzy Kleeberga, poległych w dniach 3–5 października 1939 roku. Ich pamięć popularyzuje Muzeum Czynu Bojowego Kleeberczyków.

**WOLA OKRZEJSKA** – miejsce urodzenia Henryka Sienkiewicza (5 maja 1846 roku) z muzeum pisarza-noblisty, utworzonym w dawnej oficynie dworskiej, pośród parku krajobrazowego z XIX wieku, ze współczesnymi rzeźbami postaci z powieści i nowel Sienkiewicza. W pobliskiej Okrzei barokowo-klasycystyczny kościół z końca XVIII wieku, fundowany przez prababkę Sienkiewicza – Teresę z Lelewłów Cieciszowską. W kościele tablica upamiętniająca chrzest Henryka, a na sklepieniu polichromie ze scenami z „Quo vadis” i „Potopu”. W kryptach



Kopiec Sienkiewicza w Woli Okrzejskiej

pod kościołem groby przodków pisarza, na cmentarzu parafialnym grobowiec jego matki Stefanii z Cieciszowskich, z pomnikiem „Matka i syn”. Nad wsią ziemny kopiec z popiersiem pisarza-noblisty, usypany w latach 30. XX wieku.

## POWIAT OPOLSKI

**OPOLE LUBELSKIE** – miasto powiatowe na Powiślu, znane z pierwszej na ziemiach polskich szkoły rzemieślniczej założonej w 1761 roku przez księdza Ignacego Konarskiego. Kościół Wniebowzięcia Najświętszej Marii Panny z XVII–XVIII wieku z barokowym wyposażeniem wnętrza, w tym polichromią skomponowaną w harmonijną całość z ołtarzami. W podopolskim Niezdowie klasycystyczny pałac Lubomirskich z lat 1785–1787, w kilkunastohektarowym parku zaadaptowanym na rekreacyjno-wypoczynkowy Park Miejski. Drugi z magnackich pałaców, wybudowany w XVII–XVIII wieku dla Słupeckich, Tarłów, Lubomirskich, został później przebudowany na koszary, szpital i szkołę. Rzemieślnicze i targowe tradycje miasta popularyzuje Muzeum Multimedialne.



Kościół pw. Wniebowzięcia NMP w Opolu Lubelskim

**CHODEL** – dawne miasto założone w 1517 roku na terenie wsi Kłodnica. Obecnie duża wieś letniskowa z zalewem i kąpieliskiem na rzece Chodelce. Parafialny kościół Trójcy Świętej i Narodzenia Najświętszej Marii Panny, gotyko-renesansowy z połowy XVI wieku, z oryginalnym sklepieniem prezbiterium z siatką gotyckich żeber oraz renesansowymi nagrobkami rodziny Maciejowskich. Na wyspie wśród stawów ruina jezuickiego, barokowego kościoła Matki Boskiej Loretańskiej.

**KARCZMISKA** – od czasów kazimierzowskich duża wieś z królewskim folwarkiem na handlowym szlaku do wiślanej przeprawy w Bochotnicy, znana z gościnnych karczm i zajazdów. Centralna stacja jedynej w regionie **kolejki wąskotorowej**, organizującej w sezonie wiosenno-letnim wycieczkowe kursy dla turystów. W budynku stacji działa muzealna Izba Pamięci Kolejowej. Klasycystyczny dwór Wessłów w parku krajobrazowym z XIX wieku zajmują lokalne instytucje kultury. Przy ulicy Nadrzeczej rośnie najstarszy dąb regionu – liczący 700 lat Władek z Zagrzęby. W oddalonym o kilka kilometrów na południe Chodlika zachowały się ślady dużego wczesnośredniowiecznego grodziska z VIII–X wieku.



Nadwiślańska Kolejka Wąskotorowa



**KLUCZKOWICE** – letniskowa wieś położona pośród stawów i lasów Wzniesień Urzędowskich. Eklektyczny pałac Kleniewskich z oryginalną biblioteką w stylu zakopiańskim, projektu Stanisława Witkiewicza (obecnie Muzeum Regionalne) oraz krajobrazowy park angielski z okazami pomnikowych drzew, zaprojektowany przez Waleriana Kronenberga. W sąsiedztwie ośrodek wypoczynkowy nad zalewem na rzece Wrzelowiance.



Pałac Kleniewskich w Kluczkowicach

**PIOTRAWIN** – wieś nad Wisłą związana z legendą o rycerzu Piotrowinie i św. Stanisławie Biskupie Męczenniku. Na wysokiej nadwiślańskiej skarpie kościół św. Stanisława z 1440 roku, fundacji biskupa krakowskiego Zbigniewa Oleśnickiego, zachowany w niezmienionej gotyckiej szacie. Obok kościoła budowana w tym samym czasie kaplica nad grobem Piotrowina. W okolicy duży kamieniołom wapieni z punktem widokowym na panoramę Wisły.

**ŻMIJOWISKA** – jedno z grupy czterech grodzisk nad Chodelką z VII–X wieku (pozostałe znajdowały się w: Chodliku koło Karczmisk, Kłodnicy i Podgórzu). W Żmijowiskach archeolodzy zrekonstruowali część umocnień z fragmentem palisady i bramą oraz kilka chat mieszkalnych, tworząc skansen archeologiczny „Grodzisko w Żmijowiskach”. Działa tu ośrodek archeologii doświadczalnej z eksperymentalnymi warsztatami. Gospodarz skansenu – Muzeum Nadwiślańskie w Kazimierzu Dolnym, organizuje cykliczne „Spotkania z archeologią”.



Grodzisko w Żmijowiskach

## POWIAT PARCZEWSKI



**PARCZEW** – miasto powiatowe na Polesiu Lubelskim, dawniej królewski gród lokowany w 1401 roku na jagiellońskim szlaku z Krakowa do Wilna; miejsce zjazdów i sejmików szlacheckich. Neogotycka bazylika z lat 1905–1913 z wcześniejszym wyposażeniem wnętrza, w tym obrazem Matki Bożej zwanym „Madonna z gruszką”, szkoły flamandzkiej z XVII wieku, obok bazyliki drewniana dzwonnica konstrukcji zrębowej z XVII wieku.


Bazylika w Parczewie

**HOŁOWNO** – poleska wieś słynna z upraw rumianku (tematyczna wioska „Kraina rumianku”), Ośrodek Edukacji Regionalnej z warsztatami dawnego rękodzieła, pierwsze w regionie wiejskie SPA, festyny popularyzujące tradycję upraw zielarskich.



Kraina Rumianku w Hołownie

**JABŁOŃ** – królewska wieś z XV wieku, znana z pałacowo-parkowego zespołu Zamoyskich. Pałac z lat 1904–1905 w stylu neogotyku angielskiego, park krajobrazowy, neogotycka brama ze stróżówką, oranżeria, oficyna. We wsi neogotycki kościół parafialny z lat 1909–1912 oraz muzeum poświęcone twórczości ostatniego właściciela Jabłonia, Augusta Zamoyskiego wybitnego rzeźbiarza związanego z Paryżem.



Neogotycki Pałac Zamoyskich w Jabloniu

**SOSNOWICA** – letniskowa wieś na Pojezierzu Łęczyńsko-Włodawskim, w sąsiedztwie lasów, jezior i dużego zespołu stawów rybackich (około 500 ha). Pozostałości dawnego majątku Sosnowskich związanego z pobytem Tadeusza Kościuszki, barokowa oficyna dworska z połowy XVIII wieku, park o powierzchni 25 hektarów częściowo w układzie geometrycznym, barokowo-klasycystyczny zespół kościoła parafialnego, cerkiew prawosławna z XIX wieku.

## POWIAT PUŁAWSKI



Pałac Czartoryskich w Puławach



**PUŁAWY** – największe miasto lubelskiego Powiatu, ważny ośrodek naukowo-badawczy i przemysłowy. Klasykistyczno-romantyczna **Osada Pałacowa Czartoryskich** (XVIII–XIX wiek). W rozległym parku (32 ha) na wiślanej skarpie pałac oraz zespół budowli ogrodowych, projektowanych w większości przez Piotra Christiana Aignera w duchu antyku, neogotyku i orientu. W **Domku Gotyckim i Świątyni Sybilii** księżna Izabela Czartoryska urządziła pierwsze polskie muzeum (obecnie funkcjonuje w części pałacu jako Muzeum Czartoryskich). Nieopodal nad Wisłą **port jachtowy** i bulwar spacerowy z wieżą widokową.

Domek Gotycki w Puławach

**BOCHOTNICA** – wieś letniskowa na Płaskowyżu Nałęczowskim, przy ujściu rzeki Bystrej do Wisły (przeprawa promowa). Ruiny rycerskiego zamku z XIV wieku, związanego z legendą o królu Kazimierzu Wielkim i pięknej żydówce Esterce, wybudowanego przez Firlejów, a później będącego własnością Zbąskich. Na przeciwnym wzniesieniu doliny rzeki Bystrej kamieniołom wapieni wydobywanych metodą komorową. W centrum wsi odrestaurowana austriacka studnia z czasów I wojny światowej.

**GOŁĄB** – nadwiślańska wieś między Puławami i Dęblinem, miejsce bitwy w 1656 roku wojsk polskich ze Szwedami, a w 1672 roku konfederacji szlachty z hetmanem Stefanem Czarnieckim. Parafialny kościół św. Floriana i św. Katarzyny z lat 1628–1636, późnorenesansowy z elementami manieryzmu niderlandzkiego, obok Domek Loretański zbudowany w latach 1636–1638 na wzór Świętego Domu (Santa Casa) w Loreto, dekorowany rzeźbami proroków w niszach ścian zewnętrznych.

**JANOWIEC** – nadwiślańska wieś z **ruinami obronnego zamku** Firlejów i Lubomirskich z pierwszej połowy XVI wieku, rozbudowanego przez włoskiego architekta i rzeźbiarza Santi Guccio na manierystyczną rezydencję, a następnie przez Tylmana z Gameren w stylu barokowym. Od XIX wieku w ruinie, od lat 70. XX wieku odbudowywany na siedzibę muzeum. Obok zamku **skansen z dworem z Moniaków** oraz kilkoma budynkami folwarcznymi, przeniesionymi z różnych miejscowości Powiatu. W centrum Janowca renesansowy kościół z marmurowym nagrobkiem Firlejów dłuta Santi Guccio. Nad Wisłą przystań żeglarska i przeprawa promowa do Kazimierza Dolnego. W pobliskich Janowicach załew rekreacyjny, a w Trzciankach rodzinny park rozrywkowy „**Magiczne Ogrody**”.

Ruiny zamku w Janowcu

**KAZIMIERZ DOLNY** – najpopularniejszy ośrodek turystyki w regionie, ulubione miejsce plenerów malarzy, fotografików, filmowców. Swoją sławę zawdzięcza znakomitej harmonii krajobrazu, łączącego wspaniałą przyrodę Małopolskiego Przełomu Wisły z historyczną, w większości renesansową, architekturą. Szybki rozwój osady, nazwanej prawdopodobnie na cześć króla Kazimierza Sprawiedliwego, nastąpił w XII wieku. W następnym stuleciu na wysokim wzgórzu stanęła kamienna baszta strzegąca wiślanej przeprawy, a w połowie XIV wieku król Kazimierz Wielki lokował miasto i pobudował zamek obronny. Największy rozwój handlu i portu nastąpiły w XVI–XVII wieku, a wraz z nim rozbudowa miasta w renesansowym stylu, który reprezentują: kościół farny świętych Bartłomieja i Jana Chrzyciela i kościół szpitalny św. Anny, kamienice Przybyłów i Celejowska oraz spichlerze. Nad Wisłą znajdują się: przystań statków białej floty i port jachtowy oraz bulwar spacerowy, prowadzący w kierunku przeprawy promowej do Janowca. Wokół miasteczka są liczne szlaki i ścieżki po Kazimierskim Parku Krajobrazowym, poprowadzone lessowymi wąwozami i wysokimi wzgórzami z punktami widokowymi na panoramę Wisły.



Widok na Kazimierz Dolny z Góry Trzech Krzyży

**KOŃSKOWOLA** – osada o charakterze miejskim, obecnie centrum ogrodnich upraw szkółkarskich, w tym słynnych plantacji róż. Kościół parafialny z XVI–XVIII wieku, pierwotnie renesansowy, gruntownie przebudowany w stylu baroku, w kaplicy południowej marmurowy sarkofag z cynową figurą Zofii z Opałińskich Lubomirskiej. Przy kościele nagrobek poety Franciszka Dionizego Książna, zmarłego w Końskowoli w 1807 roku. Kościół szpitalny św. Anny z lat 1610–1613 w stylu renesansu lubelskiego, dawny szpital oraz plebania w przebudowanym zamku Tęczyńskich. Na odrestaurowanym rynku ratusz z przeszkloną wieżyczką, mieszczący między innymi sale wystawowe.

**MĘĆMIERZ** – letniskowe przedmieście Kazimierza Dolnego, oddalone o 3 kilometry od centrum, z piękną panoramą Małopolskiego Przełomu Wisły, w tym rezerwatem ornitologicznym Krowia Wyspa. Wśród stylowych drewnianych chałup i zagrod, przeniesionych tu z różnych miejsc Powiatu, wiatrak koźlak na wysokiej nadbrzeżnej skarpie, a poniżej piaszczysty brzeg z płaskodennymi łodziami, typowymi dla wiślanych przepraw.

**NAŁĘCZÓW** – jedno z najsłynniejszych polskich **uzdrowisk**, od 200 lat specjalizujące się w leczeniu chorób serca i układu krążenia. W końcu XIX wieku znany kurort, ulubiony przez wielu wybitnych Polaków, między innymi: Henryka Sienkiewicza, Bolesława Prusa, Stefana Żeromskiego (dwaj ostatni mają tu swoje muzea). Miasto-ogród położone pośród lasów i wąwozów Płaskowyżu Nałęczowskiego, z willową zabudową wzorowaną na domach z tatrzańskich i alpejskich



Park Zdrojowy w Nałęczowie



kurortów. Park Zdrojowy z szeregiem zabytkowych i nowoczesnych obiektów, między innymi: **Sanatorium Książę Józef, Pijalnię Wód i Palmiarnią, Starymi Łazienkami, Pałacem Małachowskich, Pawilonem Angielskim** czy **Centrum Hydroterapii SPA Atrium**.

**WĄWOLNICA** – miejscowość na Płaskowyżu Nałęczowskim z sanktuarium maryjnym rozwijającym się od ponad 700 lat. Z dawnego miasta i królewskiego zamku Kazimierza Wielkiego pozostała gotycka kaplica z cudowną figurą Matki Boskiej Kębelskiej z około 1440 roku. Główną świątynią sanktuarium jest neogotycka bazylika z lat 1907–1914, z drugą gotycką rzeźbą w typie „Pięknych Madonn” z przełomu XIV i XV wieku. Przy sanktuarium dom pielgrzyma oraz muzeum parafialne. W pobliskim Kębli kaplica upamiętniająca objawienia maryjne z czasów najazdu Tatarów w 1278 roku, z kopią figury Matki Bożej Kębelskiej.

## POWIAT RADZYŃSKI

**RADZYŃ PODLASKI** – miasto słynące z największego zespołu pałacowo-parkowego regionu, wzniesionego w połowie XVIII wieku przez marszałka Eustachego Potockiego. Skala założenia oraz dekoracja architektoniczna pałacu, oranżerii i bram, reprezentuje najwyższy kunszt architektów i rzeźbiarzy epoki rokoka: Jakuba Fontany, Jana Chryzostoma Redlera, Jana Bogumiła Plerscha i Józefa Lapena. Naprzeciw zespołu pałacowego parafialny kościół Świętej Trójcy z pierwszej połowy XVII wieku, wybudowany w stylu renesansu lubelskiego, w kaplicy Matki Bożej Różańcowej nagrobek fundatorów – Mniszchów. Obok kościoła dzwonnica z XVIII wieku projektu Jakuba Fontany.



Pałac Potockich w Radzyńlu Podlaskim

**CZEMIERNIKI** – wieś gminna, dawne miasto Firlejów z ufortyfikowanym zespołem pałacowo-parkowym z XVII wieku, wybudowanym przez biskupa Henryka Firleja. W zespole w typie „palazzo in fortezza”, pałac w kształcie późno-renesansowej włoskiej willi, otoczony bastionowymi fortyfikacjami z piętrowym budynkiem bramnym. We wsi renesansowy kościół św. Stanisława Biskupa z początku XVII wieku z dekoracją sklepień w stylu renesansu lubelskiego.

## POWIAT RYCKI

**RYKI** – dawna osada targowa na Mazowszu, w XVIII wieku własność kasztelana krakowskiego Stanisława Poniatowskiego herbu Ciołek (ojca króla Stanisława Augusta Poniatowskiego), który został w Rykach pochowany. Kościół parafialny neogotycki z 1914 roku, w ołtarzu głównym obraz „Ukrzyżowanie” Leona Wyczołkowskiego. Z dawnego założenia dworskiego zachował się murowany parterowy dwór w parku z pierwszej połowy XIX wieku.

**DĘBLIN** – miasto u ujścia Wieprza do Wisły, znane ze słynnej lotniczej szkoły Orłąt (obecnie Lotnicza Akademia Wojskowa) oraz **Muzeum Sił Powietrznych**. W XIX wieku carska twierdza Iwanogród z cytadelą i siedmioma fortaami, obok której namiestnik Królestwa Polskiego Iwan Paskiewicz założył osadę handlowo-rzemieślniczą. Na południowym przedmieściu zespół pałacowo-parkowy Mniszchów z XVIII wieku, drewniany kościół – dawna cerkiew unicka oraz cmentarz wojskowy Balonna z grobami żołnierzy z lat 1915–1939.



Twierdza Dęblin – Brama Lubelska

**STĘŻYCA** – duża letniskowa wieś w widłach Wisły i Wieprza, dawne miasto, miejsce sądów ziemskich i sejmików szlacheckich. Największy rozkwit nastąpił w czasach jagiellońskich, gdy Stężyca była największym zbożowym portem na Wiśle. Rozwój miasta zahamował najpierw potop szwedzki, a w połowie XVIII wieku niemal połowę zabudowy zniszczyła wielka powódź. O dawnej świetności świadczy kościół parafialny św. Marcina z 1434 roku, późnogotycki, wielokrotnie przebudowywany od XVI do XX wieku, z zachowanymi gotycko-renesansowymi portalami. Drugą świątynią jest późnobarokowy kościół pofranciszkański Przemienienia Pańskiego z XVIII–XIX wieku, z dzwonnica bramną i plebanią z XIX wieku. Nad starorzeczem Wisły kompleks rekreacyjny „Wyspa Wisła”.



Kościół św. Marcina w Stężycy

## POWIAT ŚWIDNICKI

**ŚWIDNIK** – miasto powiatowe sąsiadujące z Lublinem, znane z fabryki śmigłowców i aeroklubu, a także z regionalnego **Portu Lotniczego Lublin**. W najnowszej historii Świdnik zaznaczył się jako miejsce strajków solidarnościowych w Państwowych Zakładach Lotniczych w 1980 roku, które objęły także zakłady w Lublinie i innych miejscowościach regionu (tak zwany Lubelski Lipiec). W zalesionej dzielnicy Adampol zachowała się willowa zabudowa z lat międzywojennych XX wieku, a w centrum przykłady architektury socrealistycznej z okresu rozbudowy miasta w latach PRL.



Zawody samolotowe w Świdniku



**GARDZIENICE** – wieś nad rzeką Gielczew, zespół pałacowo-parkowy Orzechowskich, Czarnieckich, Potoczkich z renesansowo-manierystycznym pałacem, kilkakrotnie przebudowanym w XVIII–XX wieku, siedziba znanego **Ośrodka Praktyk Teatralnych „Gardzienice”**.

Pałac w Gardzienicach

## POWIAT TOMASZOWSKI



**TOMASZÓW LUBELSKI** – handlowy ośrodek na szlaku do Lwowa, z prawami miejskimi od 1590 roku. Drewniany kościół Zwiastowania Najświętszej Marii Panny z 1627 roku, przebudowany wiek później w stylu baroku, obok drewniana dzwonnica z XVIII wieku i pręgierz pokutny. W rynku oryginalny budynek Herbaciarni zbudowany w 1895 roku z grubych drewnianych bali na wzór Czajni z północnej Rosji, w sąsiedztwie prawosławna cerkiew św. Mikołaja z 1890 roku. Na leśnym przedmieściu **„Siwa Dolina”** działa regionalne centrum narciarskie z trasami biegowymi oraz torem dla rolkarzy i wrotkarzy.

Kościół pw. Zwiastowania NMP w Tomaszowie Lubelskim

**BELŻEC** – wieś na Roztoczu Wschodnim przy trakcie lwowskim, w 1942 roku hitlerowski obóz zagłady ponad 500 tysięcy Żydów z wielu krajów Europy – obecnie Muzeum Miejsce Pamięci, utworzone staraniem Amerykańskiego Komitetu Żydowskiego i Rządu RP. We wsi drewniana cerkiew greckokatolicka św. Bazylego z 1756 roku.

**CZERMNO** – wieś nad rzeką Huczwą z zachowanym wczesnośredniowiecznym grodziskiem. W okresie od IX do XIII wieku był to gród Czerwień, uważany za najważniejszy w granicznym obszarze Grodów Czerwińskich. W okolicy na powierzchni blisko 100 hektarów odkryto grodzisko, umocnione podgrodzie, osady i trzy cmentarzyska. Badacze odnaleźli tu również cenne przedmioty użytku codziennego i ozdoby. W sąsiedztwie grodziska, nad Huczwą, którą prowadzi szlak kajakowy z Tyszowcem, miejsce wypoczynku z wieżą widokową.



Czerwno



**HREBENNE** – miejscowość znana z dużego przejścia drogowo-kolejowego z Ukrainą, skąd prowadzi najkrótsza droga do Lwowa. Na wzgórzu cenny zespół greckokatolickiej cerkwi św. Mikołaja z 1685 roku z zachowanymi polichromiami i ikonostasem oraz drewnianą dzwonnica i murowaną bramą z XVIII–XIX wieku.

Cerkiew św. Mikołaja w Hrebennem

**KORCZMIN** – najstarsza w regionie drewniana cerkiew greckokatolicka Objawienia Pańskiego z 1658 roku, od 2004 roku świątynia filialna greckokatolickiej parafii Narodzenia Najświętszej Marii Panny w Lublinie. Parafia użytkuje cerkiew z sąsiadującego z Korczminem Tarnoszyna, translokowaną do Muzeum Wsi Lubelskiej. W wyposażeniu parafialnej cerkwi w skansenie jest ikona Matki Bożej Korczmińskiej, uznawana niegdyś za cudowną, a w Korczminie znajduje się jej kopia.

**SIEDLIŚKA** – wieś na Roztoczu Wschodnim, dawniej własność księżęcego rodu Sapiehów, znana z przyrodniczej osobliwości – skamieniałych drzew z okresu trzeciorzędu (miocenu), występujących między innymi przy kościele parafialnym i w rezerwacie „Jalinka” oraz eksponowanych w wiejskim muzeum, gdzie zebrano ponad pół tysiąca ich fragmentów. Wśród wielu zabytków: cerkiew greckokatolicka z 1901 roku, kościół (dawna kaplica dworska) z 1903 roku, drewniana kaplica św. Mikołaja nad źródłami rzeki Prutnik, ziemny kurhan zwany tatarskim oraz cmentarz z kamiennymi nagrobkami bruśnieńskimi.

**SUSIEC** – wieś letniskowa na Roztoczu Środkowym, ważny węzeł szlaków turystycznych; w okolicy progi skalne, tak zwane **szumy na rzekach Jeleń, Tanew i Sopot**. Na północ od Suśca **Majdan Sopotki** z zalewem rekreacyjnym na rzece Sopot.



Szumy na Tanwi


**TYSZOWCE** – miasto w Kotlinie Hrubieszowskiej nad rzeką Huczwą, lokowane w 1443 roku. Od średniowiecza słynęło z wyrobu skórzanych butów „tyszowiaków” (miał je zamawiać nawet król Jagiełło dla wojsk koronnych przed wojną z krzyżakami) oraz z wielkich świec procesyjnych, których tradycja sięga potopu szwedzkiego z 1655 roku. Wtedy to w Tyszowcach wojska polskie zawiązały konfederację przeciwko okupantom. Do tych wydarzeń nawiązują miejsca pamięci, między innymi Plac im. Konfederacji Tyszowieckiej, a w klasycystycznym kościele parafialnym św. Leonarda z XIX wieku znajduje się obraz „Konfederacja Tyszowiecka” oraz kolekcja kilkumetrowych świec.



## POWIAT WŁODAWSKI

**WŁODAWA** – miasto powiatowe nad Bugiem, z zachowanym dawnym klimatem współistnienia różnych religii i kultur: katolicyzmu, prawosławia i judaizmu. Zespół synagogałny, uznawany za jeden z najpiękniejszych w kraju, obejmuje: barokową wielką synagogę (druga połowa XVIII wieku), klasycystyczną małą synagogę oraz budynek szkoły – bet ha-midrash (druga połowa XIX wieku). Najwyższy kunszt późnobarokowej architektury sakralnej reprezentuje kościół i klasztor ojców Paulinów (druga połowa XVIII wieku), projektowany przez Pawła Antoniego Fontanę. Trzecim sakralnym zabytkiem miasta jest prawosławny zespół parafialny z XIX wieku, w tym dawna unicka cerkiew przebudowana w stylu rusko-bizantyjskim oraz klasycystyczna plebania. Dawni właściciele Włodawy z rodów Sanguszków, Pocijów, Czartoryskich i Zamojskich dbali o rozwój miasta, lokowanego w 1534 roku, rozwijając żeglugę na Bugu oraz

rzemiosło i handel. Pośrodku rynku zachował się barokowy budynek kramów i jatek, zwany czworobokiem. Wielką przeszłość miasta przypomina jesienny Festiwal Trzech Kultur, odbywający się między innymi w kościele, cerkwi i synagodze. Na południowym przedmieściu Włodawy, na wysokim brzegu Bugu, wieś Orchówek z późnobarokowym kościołem – sanktuarium Matki Bożej Pocieszenia.



Synagoga we Włodawie

**HANNA** – poleska wieś z Centrum Religijno-Zabytkowym, utworzonym w odrestaurowanych budynkach parafii świętych Piotra i Pawła. Najcenniejszymi obiektami są: kościół – dawna unicka cerkiew (drewniana o konstrukcji zrębowej, wzmocnionej lisciami) i dzwonnica (drewniana słupowo-ramowa) z pierwszej połowy XVIII wieku. W cerkwi zachowało się bogate barokowe wyposażenie, w tym polichromia malowana na płótnie naklejonym na drewniane ściany. W skład zespołu, pełniące funkcje kultowe oraz muzealno-edukacyjne, wchodzi jeszcze między innymi dawna drewniana plebania z pierwszej połowy XIX wieku.



Cerkiew w Holi

**HOLA** – poleska wieś ze skansenem prowadzonym przez Towarzystwo Miłośników Kultury Materialnej Chełmszczyzny i Podlasia. Przy skansenie drewniana cerkiew św. Paraskiewy i św. Antoniego Peczerskiego z 1702 roku, pierwotnie greckokatolicka, obecnie prawosławna. Corocznie w lipcu Jarmark Holeński i odpust św. Antoniego Peczerskiego.

**OKUNINKA** – najpopularniejsze lotnisko regionu z licznymi ośrodkami wczasowymi nad Jeziorem Białym, najczystszy zbiornikiem **Pojezierza Łęczyńsko-Włodawskiego**. Jezioro o powierzchni 106,4 hektarów, głębokości do 33,6 metrów i z piaszczystymi plażami, stwarza znakomite warunki do rekreacji wodnej. W sąsiedztwie Lasy Sobiborskie z popularnymi szlakami turystycznymi, w tym **Wschodnim Szlakiem Rowerowym Green Velo**.

**SOBIBÓR** – nadbużańska letniskowa wieś w Lasach Sobiborskich, z zachowaną starą zabudową. Kilka kilometrów na zachód od wsi, przy stacji kolejowej Sobibór, teren byłego hitlerowskiego obozu zagłady, w którym od wiosny 1942 do jesieni 1943 roku Niemcy wymordowali około 180 tysięcy Żydów z Polski i wielu krajów Europy. Obecnie **Muzeum i Miejsce Pamięci w Sobiborze**.

**STARE ZAŁĘCZE** – wieś poleska z zachowaną starą zabudową, **Ośrodek Dydaktyczno-Muzealny Poleskiego Parku Narodowego**; ścieżka przyrodnicza „Żółwik” oraz punkt wyjścia na ścieżkę przyrodniczą Splawy, prowadzącą po drewnianym pomoście nad jeziorem Łukie.

**URSZULIN** – wieś gminna na Polesiu, siedziba dyrekcji **Poleskiego Parku Narodowego**, w tym Ośrodka Ochrony Żółwia Błotnego. Przez Urszulin i w najbliższych okolicach prowadzą liczne szlaki turystyczne i ścieżki przyrodniczo-dydaktyczne, a także kajakowy szlak na największym zbiorniku **Pojezierza Łęczyńsko-Włodawskiego** – Jeziorze Wytyckim. W sąsiedztwie dobrze zagospodarowane tereny rekreacyjno-kąpieliskowe nad jeziorami Rotcze i Sumin.

**WOLA UHRUSKA** – duża gminna wieś agroturystyczna położona na krawędzi Pagórów Chełmskich, w zielonej dolinie Bugu i w sąsiedztwie Lasów Sobiborskich. Od ponad wieku przyciąga turystów pięknymi widokami i zdrowym mikroklimatem. Na starorzeczu Bugu znajduje się kąpielisko, a nad rzeką wypożyczalnia i miejsce wodowania kajaków. We wsi zabytkowa drewniana wieża ciśnień z okresu dwudziestolecia międzywojennego oraz aleja rzeźb będących efektem corocznych wakacyjnych plenerów.

Wola Uhruska - wieża widokowa



## POWIAT ZAMOJSKI

**BONDYRZ** – nadwieprzańska wieś letniskowa, ceniona za klimat i zachowane dwa młyny wodne z zagrodami oraz hodowlę pstrągów roztoczańskich. W czasie II wojny światowej spacyfikowana przez hitlerowców za pomoc partyzantom, których działalność popularyzuje bardzo ciekawe Muzeum Historii Inspektoratu Zamojskiego Armii Krajowej.

**GUCIÓW** – roztoczańska wieś w przełomowej dolinie Wieprza, z prywatnym skansenem i gospodarstwem gościnnym „Zagroda Guciów”, oferującym oryginalne spotkania z ludową kulturą. W gospodarstwie galeria prac roztoczańskich artystów oraz kolekcja minerałów, skamielin i meteorytów, znalezionych w okolicy.

**KRASNOBRÓD** – najpopularniejsze lotnisko roztoczańskie i drugie w regionie uzdrowisko położone pośród bukowo-jodłowych lasów, nad zalewem na rzece Wieprz. W dzielnicy Podzamek **sanatorium rehabilitacyjne** w dawnym zespole pałacowo-parkowym Leszczyńskich z XVII–XIX wieku. W dzielnicy Podklasztór sanktuarium maryjne z poddominikańskim kościołem i klasztorem, fundowanym



Krasnobród

w latach 1690–1699 przez królową Marysienkę Sobieską. W skład zespołu wchodzi jeszcze między innymi: **kaplica objawień „na wodzie”**, kapliczki i stacje różańcowe oraz muzeum parafialne. Królowa przeniosła też na Roztocze tradycję kultu francuskiego św. Rocha, którego kaplica nawiązująca nieco do stylu zakopiańskiego, znajduje się na leśnym uroczysku w rezerwacie „Święty Roch”.

**NIELISZ** – nadwieprzańska wieś położona nad największym w regionie zalewem o powierzchni 950 hektarów. Dawniej w dobrach Gorańskich, a od XIX wieku w ordynacji zamojskiej. Obecnie letnisko z ośrodkiem żeglarskim, torem wiosłarskim, polem namiotowym i popularnym kąpieliskiem Moczydło. We wsi Nielisz zachowana stara zabudowa z przełomu XIX i XX wieku, w tym drewniana kościół parafialny z dzwonnica.

**RADECZNICA** – wieś na pograniczu Roztocza i Wyżyny Lubelskiej, znana z sanktuarium św. Antoniego. Na wyniosłym wzgórzu zwanym Łysą Górą, wznosi się barokowy kościół i klasztor ojców Bernardynów. U stóp wzgórza źródło i drewniana kaplica św. Antoniego „na wodzie”.

**SZCZEBRZESZYN** – jedno z najstarszych miast regionu (prawa miejskie w drugiej połowie XIV wieku), z zachowanym starym układem ulic i rynkiem. Grodzisko z X wieku, cerkiew Zaśnięcia Matki Bożej z XVI–XVII wieku z cennymi polichromiami, kościoły – parafialny św. Mikołaja i pofranciszkański św. Katarzyny w stylu renesansu lubelskiego, renesansowa synagoga ze stiukową dekoracją sklepień i kamienną szafą ołtarzową Aron ha-kodesz, kirkut z około 400 maczewami (najstarsze z przełomu XVII i XVIII wieku). Na terenie miasta pomniki chrząszcza, znanego z popularnego wiersza Jana Brzechwy „W Szczebreszynie chrząszcz brzmi w trzcinie...”. Od kilku lat w miasteczku odbywa się wakacyjny **Festiwal Stolica Języka Polskiego**, a o żydowskiej historii przypomina **Festiwal Śladami Singera**. Na południowym przedmieściu, w zespole zabudowań dyrekcji dawnej cukrowni Klemensów, działa prywatny skansen, między innymi z wiatrakami i kuźnią oraz Muzeum Skarbów Ziemi i Morza. W sąsiedniej wsi Klemensów zachowana dawna letnia rezydencja Zamojskich, z piętrowym barokowo-klasycystycznym pałacem w rozległym kilkudziesięcioghektarowym parku.



Pomnik Chrząszcza w Szczebreszynie

**ZAMOŚĆ** – renesansowe miasto-twierdza, zbudowane według idealnej koncepcji Odrodzenia przez włoskiego architekta Bernarda Morando, dla wielkiego hetmana i kanclerza koronnego Jana Zamoyskiego. Staromiejski zespół w obrębie obronnych murów został wpisany na **Listę Światowego Dziedzictwa Kulturowego UNESCO**. Centrum miasta stanowi **Rynek Wielki** (100 x 100 metrów) otoczony kamienicami z przesklepionymi podcieniami w parterze i bogatymi attykami w zwieńczeniach (w tym zespół najbogatszych kamienic ormiańskich) oraz ratuszem z wysoką wieżą i reprezentacyjnymi barokowymi schodami, dobudowanymi w XVIII wieku. Po obu stronach dwa mniejsze **rynk** – **Solny** i **Wodny**, a w sąsiedztwie pałacu magnackiego, połączonego z Rynkiem Wielkim ulicą Grodzką, trzy okazałe gmachy: Akademia Zamojska, Arsenał i Kolegiata, najpiękniejsza budowla sakralna w stylu renesansu lubelskiego z rodzimym mauzoleum Zamojskich. Miasto, otoczone systemem fortyfikacji z mуровано-ziemnymi bastionami, nadszańcami i bramami, nigdy nie zostało zdobyte przez wrogów. Obecnie jeden z najpopularniejszych ośrodków turystycznych w regionie, z kilkoma muzeami i podziemnymi trasami turystycznymi, oraz z drugim (po warszawskim) **ogrodem zoologicznym** we Wschodniej Polsce.



Fortyfikacje Zamościa



Rynek Wielki w Zamościu

**ZWIERZYNIĘC** – stolica Roztocza z siedzibą dyrekcji i **Ośrodka Edukacyjno-Muzealnego Roztoczańskiego Parku Narodowego**, punkt wyjścia na wiele szlaków turystycznych i ścieżek przyrodniczych, z najpopularniejszą na Bukową Górę. Dawniej centrum gospodarki leśnej i łowieckiej w ordynacji zamojskiej. Późnobarokowy kościół św. Jana Nepomucena z lat 1741–1747 z iluzjonistyczną polichromią Łukasza Smuglewicza, zespół klasycystycznych budynków zarządu ordynacji z pierwszej połowy XIX wieku z pałacem ordynackim, browarem, manufakturą powozów oraz **parkiem Zwierzynicyk** nad kanałem dworskim. W parku miejskim głaz przeniesiony z Hamerni, upamiętniający fakt wytepienia szarańczy w 1711 roku. Dwa **kąpieliska** – **na zalewie Rudka** na Wieprzu oraz nad źródłami **Stawami Echo**.

Kościół na wodzie w Zwierzynie







lubelskie *Smakuj życie!*

# SMAKUJ ŻYCIE KULTUROWO

Rozdział 1

## MUZEA, SKANSENY

### POWIAT BIALSKI

#### BIAŁA PODLASKA

- **Muzeum Południowego Podlasia**  
ul. Warszawska 12,  
21-500 Biała Podlaska  
tel. 83 341 67 57  
muzeum@muzeumbiala.pl  
www.muzeumbiala.pl
- **Oddział Martyrologiczno-Historyczny i Dział Archeologii**  
ul. Łomaska 21,  
21-500 Biała Podlaska  
tel. 83 341 67 61  
historia@muzeumbiala.pl  
www.muzeumbiala.pl

#### KOBYLANY

- **Prochownia**  
Kobylany  
21-540 Małaszewicze  
tel. 83 411 20 60  
biurogck@gminaterespol.pl  
www.gck.gminaterespol.pl

#### KODEŃ

- **Muzeum Misyjno-Ornitologiczne**  
Rynek 1, 21-509 Kodeń  
tel. 83 375 41 20  
pielgrzymi@koden.com.pl  
www.koden.com.pl

#### ROMANÓW

- **Muzeum im. Jana Ignacego Kraszewskiego**  
Romanów 25  
21-518 Sosnówka  
tel. 570 318 316  
muzeum\_kraszewskiego@op.pl  
www.muzeumkraszewskiego.pl

#### TERESPOL

- **Prochownia Terespol**  
ul. Topolowa 6g  
21-550 Terespol  
tel. 798 091 475  
przemyslaw.a.wroblewski@interia.pl  
www.gck.gminaterespol.pl

### POWIAT BIŁGORAJSKI

#### BIŁGORAJ

- **Muzeum Ziemi Biłgorajskiej**  
ul. Kościuszki 87, 23-400 Biłgoraj  
tel. 84 686 27 33  
sekretariat@muzeumbilgoraj.pl  
www.muzeumbilgoraj.pl
- **Zagroda Sitarska**  
ul. Nadstawna 32, 23-400 Biłgoraj  
tel. 84 686 04 84  
www.muzeumbilgoraj.pl



Zagroda Sitarska w Biłgoraju

#### BISZCZA

- **Muzeum Gminne**  
Pl. Wolności 16, 23-400 Biszcza  
tel. 84 686 27 33  
www.goksirbiszcza.pl

#### GÓRECKO KOŚCIELNE

- **Izba Etnograficzna**  
(przy kościele św. Stanisława Biskupa)  
Górecko Kościelne,  
23-460 Józefów  
tel. 84 687 80 45

#### JÓZEFÓW

- **Izba Pamięci Mieczysława Romanowskiego**  
ul. Górnicza 21, 23-460 Józefów  
tel. 84 687 80 79  
www.spjosefow.pl
- **Pawilon Geoturystyczny**  
ul. Kościuszki 37a, 23-460 Józefów  
tel. 84 687 96 69  
www.ejosefow.pl

### POWIAT CHEŁMSKI

#### BRZEŻNO

- **Ośrodek Edukacyjno-Muzealny**  
Brzeżno 163, 22-174 Brzeżno  
tel. 501 850 618  
brzeżno.zlpk@lubelskie.pl  
www.parki.lubelskie.pl

#### CHEŁM

- **Muzeum Ziemi Chełmskiej im. W. Ambroziewicza**  
ul. Lubelska 55, 22-100 Chełm  
tel. 82 565 26 93  
biuro@mzch.pl, www.mzch.pl



Muzeum Ziemi Chełmskiej w Chełmie

#### PAWŁÓW

- **Izba Rzemiosła Pawłowskiego Bednarstwo i Garncarstwo**  
(Gminny Ośrodek Kultury)  
ul. Lubelska 23a, 22-170 Pawłów  
tel. 82 566 46 03  
gokpawlow@op.pl, gokpawlow.pl

### POWIAT HRUBIESZOWSKI

#### HRUBIESZÓW

- **Muzeum im. Księdza Stanisława Staszica**  
ul. 3 Maja 11, 22-500 Hrubieszów  
tel. 84 696 27 83,  
muzeum-hrubieszow@wp.pl  
www.muzeum-hrubieszow.com.pl



Dwór Du Chatteau -  
Muzeum Regionalne w Hrubieszowie

### POWIAT JANOWSKI

#### BATORZ

- **Muzeum Wiejskie**  
Batorz Pierwszy 50  
23-320 Batorz  
tel. 661 974 822  
www.batorz.gmina.pl

#### JANÓW LUBELSKI

- **Muzeum Regionalne**  
ul. Zamoyskiego 52 (II piętro)  
23-300 Janów Lubelski  
tel. 15 872 46 79  
muzeumjanow@poczta.onet.pl  
www.osgmuzeum.pl

- **Muzeum Fotografii**  
ul. Zamoyskiego 20  
23-300 Janów Lubelski  
tel. 602 74 61 66  
muzeum-fotografii@wp.pl  
www.muzeum-fotografii.pl

- **Ośrodek Edukacji Ekologicznej „Lasy Janowskie” Skansen Leśnej Kolejki Wąskotorowej**  
ul. Bohaterów Porytowego Wzgórza 35  
23-300 Janów Lubelski  
tel. 608 203 395, 15 87 24 244  
oe@lasyjanowskie.com  
www.lasyjanowskie.com

### POWIAT KRASNOSTAWSKI

#### KRASNYSTAW

- **Muzeum Regionalne**  
ul. Piłsudskiego 5a  
22-300 Krasnystaw  
tel. 82 576 36 63  
sekretariat@muzeumkrasnystaw.pl  
www.muzeumkrasnystaw.webd.pl

### POWIAT KRAŚNICKI

#### KRAŚNIK

- **Muzeum Regionalne Muzeum 24 Pułku Ułanów**  
Oddział Muzeum Narodowego w Lublinie  
ul. Piłsudskiego 7, 23-200 Kraśnik  
tel. 81 884 34 85  
krasnik@mnwl.pl, www.mnwl.pl



- **Muzeum Pożarnictwa św. Floriana**  
ul. Obwodowa 1, 23-200 Kraśnik  
tel. 81 825 22 81 w. 42  
www.straz.krasnik.pl

## POWIAT LUBARTOWSKI

### KOCK

- **Muzeum Historii Kocka**  
ul. Sępnia 6, 21-150 Kock  
tel. 81 859 11 10, 501 699 518  
domkultury.kock@wp.pl  
www.kock.naszgok.pl



Muzeum Historii Kocka

### KOZŁÓWKA

- **Muzeum Zamoyskich**  
Kozłówka 3, 21-132 Kamionka  
tel. 81 852 83 00  
kancelaria@muzeumzamoyskich.pl  
www.muzeumzamoyskich.pl



Muzeum Zamoyskich w Kozłówce

### LUBARTÓW

- **Muzeum Parafialne**  
(przy Bazylice św. Anny)  
ul. Słowackiego 6  
21-100 Lubartów  
tel. 81 855 23 72, 855 27 81,  
607 814 726  
www.annalubartow.pl

- **Muzeum Ziemi Lubartowskiej**  
ul. Kościuszki 28, 21-100 Lubartów  
tel. 81 855 28 08  
poczta@muzeum.lubartow.pl  
www.muzeum.lubartow.pl

## POWIAT LUBELSKI

### LUBLIN

- **Zamek Lubelski**  
**Muzeum Narodowe w Lublinie**  
ul. Zamkowa 9, 20-117 Lublin  
tel. 81 532 50 01  
kancelaria@mnwl.pl  
www.mnwl.pl

- **Muzeum Historii Miasta Lublina**  
**Brama Krakowska**  
Oddział Muzeum Narodowego  
w Lublinie  
Pl. Łokietka 3, 20-109 Lublin  
tel. 81 532 60 01  
bramakrakowska@mnwl.pl  
www.mnwl.pl

- **Muzeum Martyrologii „Pod Zegarem”**  
Oddział Muzeum Narodowego  
w Lublinie  
ul. Uniwersytecka 1  
20-029 Lublin  
tel. 81 533 36 78  
zegar@mnwl.pl  
www.mnwl.pl

- **Muzeum Dworek Wincentego Pola**  
Oddział Muzeum Narodowego  
w Lublinie  
ul. Kalinowszczyzna 13  
20-129 Lublin,  
tel. 81 747 24 13  
dworekpola@mnwl.pl  
www.mnwl.pl

- **Muzeum im. Jana Czechowicza**  
Oddział Muzeum Narodowego  
w Lublinie  
ul. Złota 3, 20-112 Lublin  
tel. 81 532 30 90  
czechowicz@mnwl.pl  
www.mnwl.pl

- **Państwowe Muzeum na Majdanku**  
Droga Męczenników Majdanka 67  
20-325 Lublin  
tel. 81 710 28 33, 710 28 21  
centrum@majdanek.eu  
www.majdanek.eu

- **Muzeum Wsi Lubelskiej**  
Al. Warszawska 96, 20-824 Lublin  
tel. 81 533 85 13, 81 533 31 37  
skansen@skansen.lublin.pl  
www.skansen.lublin.pl



Muzeum Wsi Lubelskiej

- **Archikatedra Lubelska**  
(zakryta akustyczna,  
skarbiec, krypty)  
ul. Królewska 10, 20-109 Lublin  
tel. 81 532 11 96  
www.archikatedra.kuria.lublin.pl
- **Regionalne Muzeum Cebularza**  
ul. Szewska 4, 20-086 Lublin  
tel. 697 146 114  
www.muzeumcebularza.com.pl  
muzeumcebularza@gmail.com



Regionalne Muzeum Cebularza w Lublinie

- **Podziemia Browaru Perła**  
ul. Bernardyńska 15  
20-950 Lublin  
tel. 669 611 981  
www.perla.pl/podziemiabrowaru  
podziemiabrowaru@perla.pl

- **Muzeum Archidiecezjalne Sztuki Religijnej (Wieża Trynitarzka)**  
ul. Królewska 10. 20-109 Lublin  
tel. 695 475 152

- **Muzeum Starodruków i Sztuki Sakralnej**  
(przy Metropolitalnym Seminarium  
Duchownym)  
ul. Prymasa  
St. Kard. Wyszyńskiego 6  
20-105 Lublin, tel. 81 743 65 11  
www.seminarium.lublin.pl

- **Muzeum Katolickiego Uniwersytetu Lubelskiego**  
Al. Raclawickie 14, 20-950 Lublin  
Gmach Główny, sala 29  
tel. 81 445 40 29  
www.muzeum.kul.pl

- **Muzeum Uniwersytetu Marii Curie-Skłodowskiej**  
(gmach Biblioteki)  
ul. Radziszewskiego 11  
20-031 Lublin  
tel. 81 5375831  
muzeum@umcs.lublin.pl  
muzeum.umcs.lublin.pl

- **Muzeum Osiedli Mieszkańcowych**  
ul. Wileńska 21, 20-603 Lublin  
tel. 607 094 104  
www.mom-lublin.pl  
p.paga@mom-lublin.pl

- **Apteka – Muzeum**  
ul. Grodzka 5a, 20-112 Lublin  
tel. 81 532 88 20  
amuseum@dbamozdrowie.pl

- **Izba Drukarstwa**  
ul. Żmigród 1, 20-110 Lublin  
tel. 81 534 52 33  
www.teatrnn.pl/domslow

- **Izba Pamięci Żydów Lublina**  
ul. Lubartowska 10  
20-084 Lublin  
(wejście w bramie kamienic nr 8 i 10)  
tel. 501 836 048, 602 473 118

- **Jesziwas Chachmej**  
dawna Ucelnia Mędrców Lublina  
ul. Lubartowska 85, 20-123 Lublin  
tel. 81 745 03 47  
repcja@hotelilan.pl  
www.hotelilan.pl
- **Ośrodek „Brama Grodzka – Teatr NN”**  
Wystawa „Lublin. Pamięć Miejsca”  
ul. Grodzka 21, 20-112 Lublin  
tel. 81 532 58 67  
teatrnn@tnn.lublin.pl  
www.teatrnn.pl
- **Piwnica pod Fortuną**  
ul. Rynek 8, 20-111 Lublin  
tel. 81 444 55 55  
www.teatrnn.pl/piwnica-fortuna
- **Bazylika OO. Dominikanów pw. Św. Stanisława Bp. M.**  
ul. Złota 9, 20-112 Lublin  
tel. 81 532 89 80  
www.lublin.dominikanie.pl
- **Kościół pw. Wniebowzięcia NMP Zwycięskiej** (ekspozycja)  
ul. Narutowicza 6, 20-004 Lublin  
tel. 81 525 88 31 w. 28,  
81 794 417 541  
www.pobrygidkowski.pl/zabytki  
powizytkowski@kuria.lublin.pl
- **Centrum Historii Sportu**  
ul. Stadionowa 1, 20-401 Lublin  
tel. 81 466 51 80, 724 991 136  
arenalublin@mosir.lublin.pl  
www.mosir.lublin.pl

## PSZCZELA WOLA

- **Skansen Pszczelarski**  
Zespół Szkół Rolniczych CKP  
Pszczela Wola 9, 23-107 Strzyżewice  
tel. 81 562 80 76  
sekretariat@pszczelawola.edu.pl  
www.pszczelawola.edu.pl

## WOJCIECHÓW

- **Muzeum Kowalstwa**  
**Muzeum Regionalne**  
Wojciechów 9, 24-204 Wojciechów  
tel. 81 517 72 10, 517 76 22  
gok@agroturystyka.pl  
www.gokwojciechow.pl

## POWIAT ŁĘCZYŃSKI

### CYCÓW

- **Izba Tradycji im. 7 Pułku Ułanów Lubelskich**  
ul. Chełmska 44, 21-070 Cyców  
tel. 82 567 75 90  
www.zs-cycow.pl

### ZAWIEPRZYCE

- **Muzeum Broni Białej i Strojów XVII wieku**  
Zawieprzyce 121  
21-077 Spiczyn  
tel. 502 056 124, 500 194 651  
www.suchekomnaty.pl

## POWIAT ŁUKOWSKI

### ŁUKÓW

- **Muzeum Regionalne**  
ul. Piłsudskiego 19, 21-400 Łuków  
tel. 25 798 27 16  
biuro@muzeum.lukow.pl  
www.muzeum.lukow.pl

### WOLA GUŁOWSKA

- **Muzeum Czynu Bojowego Kleeberczyków**  
Wola Gułowska 68  
21-481 Wola Gułowska  
tel. 25 755 02 15, 500 229 774  
muzeum@kleeberzcycy.pl  
www.kleeberzcycy.pl



Muzeum Kowalstwa w Wojciechowie

### WOLA OKRZEJSKA

- **Muzeum Henryka Sienkiewicza**  
Wola Okrzejska 105, 21-480 Okrzeja  
tel. 25 755 90 00  
kontakt@muzeumsienkiewicza.eu  
www.muzeumsienkiewicza.eu



Muzeum Henryka Sienkiewicza w Woli Okrzejskiej

## POWIAT OPOLSKI

### KARCZMISKA

- **Izba Pamięci Kolejowej Stacja Karczmiska**  
ul. Opolska 2, 24-310 Karczmiska  
tel. 81 828 70 18  
www.nadwislanskakolejka.pl

### KLUCZKOWICE

- **Muzeum Regionalne**  
Kluczkowice Osiedle 7  
24-300 Opole Lubelskie  
tel. 81 827 10 67  
muzeum@opole.lublin.pl  
muzeum.kluczkowice.pl

### KRACZEWICE

- **Muzeum Parafialne**  
(przy Parafii Najświętszego Serca Pana Jezusa)  
Kraczevice Prywatne 76  
24-320 Poniatowa  
tel. 81 820 40 01  
www.kraczevice.parafia.info.pl

### OPOLE LUBELSKIE

- **Muzeum Multimedialne**  
Strażacka 1  
24-300 Opole Lubelskie  
tel. 81 827 25 67, 81 475 50 10  
muzeum@opolelubelskie.pl  
www.ockopolelubelskie.pl

## POWIAT PARCZEWSKI

### JABŁOŃ

- **Muzeum Augusta Zamoyskiego**  
ul. Zamoyskiego 9a, 21-205 Jabłoń  
tel. 508 323 005  
muzeum@augustzamoyski.eu  
www.augustzamoyski.eu

## POWIAT PUŁAWSKI

### BARANÓW

- **Izba Tradycji**  
(Gminne Centrum Kultury)  
Rynek 14, 24-105 Baranów  
tel. 81 883 40 27,  
81 883 40 45 wew. 29  
gck@gminabaranow.pl

### BORYSÓW

- **Regionalna Izba Tkactwa Ludowego**  
Borysów 108, 24-103 Żyrzyn  
tel. 783 169 121, 81 88 146 11

### GOŁĄB

- **Muzeum Nietypowych Rowerów**  
ul. Puławska 1, 24-100 Gołąb  
tel. 601 814 527  
muzeumrowerow@gmail.com  
www.muzeumrowerow.pl

### JANOWIEC

- **Zamek w Janowcu**  
Oddział Muzeum Nadwiślańskiego  
ul. Lubelska 20  
24-123 Janowiec  
tel. 81 881 52 28  
zamekjanowiec@mnkd.pl  
www.mnkd.pl

### KAZIMIERZ DOLNY

- **Muzeum Sztuki Złotniczej i Galeria Wystaw Czasowych Gmach Główny Muzeum Nadwiślańskiego**  
ul. Rynek 19  
24-120 Kazimierz Dolny  
tel. 81 881 02 88  
sekretariat@mnkd.pl  
www.mnkd.pl



- **Kamienica Celejowska**  
Oddział Muzeum Nadwiślańskiego  
ul. Senatorska 11/13  
24-120 Kazimierz Dolny  
tel. 81 881 02 88 wew. 51  
celejowska@mnkd.pl  
www.mnkd.pl
- **Dom Kuncewiczów**  
Oddział Muzeum Nadwiślańskiego  
ul. Małachowskiego 19  
24-120 Kazimierz Dolny  
tel. 81 881 01 02  
kuncewiczowka@mnkd.pl  
www.mnkd.pl
- **Oddział Przyrodniczy Muzeum Nadwiślańskiego**  
ul. Puławska 54  
24-120 Kazimierz Dolny  
tel. 81 881 03 26  
przyrodnicze@mnkd.pl  
www.mnkd.pl



Muzeum Przyrodnicze w Kazimierzu Dolnym

- **Kazimierskie Muzeum Klocków Lego**  
ul. Senatorska 7  
24-120 Kazimierz Dolny  
tel. 507 611 185  
sniechorska@wp.pl

### NAŁĘCZÓW

- **Muzeum Bolesława Prusa**  
Oddział Muzeum Narodowego  
w Lublinie  
ul. S.A. Poniatowskiego 39  
24-140 Nałęczów  
tel. 81 501 45 52  
prus@mnwl.pl  
www.mnwl.pl

- **Muzeum Stefana Żeromskiego**  
Oddział Muzeum Narodowego  
w Lublinie  
ul. Żeromskiego 8  
24-140 Nałęczów  
tel. 81 501 47 80  
zeromski@mnwl.pl  
www.mnwl.pl



Muzeum Stefana Żeromskiego

### PUŁAWY

- **Muzeum Czarotoryskich**  
ul. Czarotoryskich 8, 24-100 Puławy  
tel. 81 888 44 11  
www.muzeumczarotoryskich.pulawy.pl



Muzeum Czarotoryskich w Puławach

- **Muzeum Oświatowe**  
ul. Włostowska 25a  
24-100 Puławy  
tel. 81 887 71 29  
muzeum@ssmpulawy.pl  
www.ssmpulawy.pl/muzeum.html

### WĄWOLNICA

- **Muzeum Regionalne**  
Sanktuarium Matki Bożej Kębelskiej  
Kaplica Matki Bożej Kębelskiej –  
dolna kondygnacja  
ul. Zamkowa 24, 24-160 Wąwolnica  
tel. 81 882 50 04  
www.sanktuarium-wawolnica.pl

## POWIAT RADZYŃSKI

### RADZYŃ PODLASKI

- **Izba Pamięci Karola Lipińskiego (Pałac Potockich)**  
ul. Jana Pawła II 2,  
21-300 Radzyn Podlaski  
tel. 735 459 235  
www.rtm.org.pl  
prezesrtm@rtm.org.pl

### WOLA OSOWIŃSKA

- **Muzeum Regionalne**  
ul. 22 Lipca 29, Wola Osowińska  
21-345 Borki  
tel. 81 857 41 95  
gokborki1@poczta.fm  
www.gok.superhost.pl

## POWIAT RYCKI

### DĘBLIN

- **Izba Tradycji – Twierdza Dęblin**  
(wstęp tylko z upoważnionym do  
oprowadzania przewodnikiem)  
ul. 15 PP „Wilków” 5, 08-530 Dęblin  
tel. 81 833 19 90  
szkolna@btszal.pl  
www.twierzadęblin.cal.pl



Muzeum Sił Powietrznych w Dęblinie

- **Muzeum Sił Powietrznych**  
ul. Lotników Polskich 1  
08-530 Dęblin  
tel. 261 519 450  
sekretariat@muzeumsp.pl  
muzeumsp.pl

### SOBIESZYN

- **Izba Regionalna**  
(Zespół Szkół)  
Sobieszyn 298A, 08-504 Ułęż  
tel. 81 866 79 00  
biuro@sobieszynbrzozowa.pl  
www.sobieszynbrzozowa.pl

## POWIAT ŚWIDNICKI

### ŚWIDNIK

- **Strefa Historii**  
ul. Wyszyńskiego 17  
21-040 Świdnik  
(Galeria Venus, I p.)  
tel. 603 644 806, 81 745 04 10  
strefahistorii@mok.swidnik.pl  
www.mok.swidnik.pl

## POWIAT TOMASZOWSKI

### BEŁŻEC

- **Muzeum – Miejsce Pamięci**  
ul. Ofiar Obozu 4, 22-670 Bełżec  
tel. 84 665 25 10  
muzeum@belzec.eu  
www.belzec.eu



Muzeum – Miejsce Pamięci w Bełżcu

### SIEDLISKA

- **Muzeum Skamieniałych Drzew**  
Siedliska 65,  
22-680 Lubycza Królewska  
tel. 509 207 465  
gmina@lubycza.pl  
facebook.com/muzeumsiedliska

### NOWOSIÓŁKI

- **Skansen Historyczny**  
Nowosiółki 66, 22-652 Nowosiółki  
(gmina Telatyn)  
tel. 730 800 157

### WOŻUCZYN

- **Izba Regionalna**  
Wożuczyn 68 (gmina Rachanie)  
tel. 608 807 292  
smwio@wp.pl

### TOMASZÓW LUBELSKI

- **Muzeum Regionalne im. dr J. Petera**  
ul. Zamojska 2, 22-600 Tomaszów Lubelski  
tel. 84 664 37 20  
muzeum3@o2.pl  
www.muzeum.powiat-tomaszowski.com.pl
- **Izba Pamięci Terroru Komunistycznego**  
ul. Lwowska 64, 22-600 Tomaszów Lubelski  
tel. 507 498 757  
krh.tomaszow39@wp.pl

### OSEREDEK

- **Muzeum Pożarnictwa**  
Oseredek 123, 22-672 Susiec  
tel. 84 665 44 10  
mp-oseredek@wp.pl  
www.muzeum.susiec.pl

### POWIAT WŁODAWSKI

#### DOŁHOBRODY

- **Muzeum Ziemi Dołhobrodzkiej**  
Dołhobrody 110/1, 22- 220 Hanna  
tel. 500 243 174

#### HANNA

- **Centrum Religijno-Zabytkowe**  
Rynek 5A, 22-220 Hanna  
centrum@gminahanna.pl  
tel. 695988793, 690899688  
www.centrumhanna.pl

#### HOLA

- **Skansen Kultury Materialnej Chełmszczyzny i Podlasia**  
Hola 63, 22-244 Stary Brus  
tel. 82 560 76 35  
hola.skansen@gmail.com

#### SOBIBÓR

- **Muzeum i Miejsce Pamięci w Sobiborze**  
**Oddział Państwowego Muzeum na Majdanku**  
Żłobek 101, 22-200 Włodawa  
tel. 82 572 60 30  
info@sobibor-memorial.eu  
www.sobibor-memorial.eu

### STARE ZAŁUCZE

- **Ośrodek Dydaktyczno-Muzealny Poleskiego Parku Narodowego**  
Stare Załucze 8, 22-234 Urszulin  
tel. 82 571 31 99,  
poleskipn@poleskipn.pl  
www.poleskipn.pl

### WŁODAWA

- **Muzeum – Zespół Synagogałny**  
ul. Czerwonego Krzyża 7  
22-200 Włodawa  
tel. 82 572 21 78  
poczta@muzeumwlodawa.pl  
www.muzeumwlodawa.pl



Muzeum – Zespół Synagogałny we Włodawie

### POWIAT ZAMOJSKI

#### BARCZACZÓW

- **Izba Muzealna**  
Barczaczów 37  
22-437 Łabunie  
tel. 84 611 30 51

#### BONDYRZ

- **Muzeum Historyczne Inspektoratu Zamojskiego AK im. S. Prusa „Adama”**  
Bondyryz 183a  
tel. 696 273 788  
www.akzamosc.pl/muzeum

### KRASNOBRÓD

- **Krasnobrodzkie Muzeum Parafialne**  
(wieńce dożynekowe, ptaszarnia, zbiory etnograficzne, garncarstwo)  
ul. Tomaszowska 18  
22-440 Krasnobród  
tel. 84 660 78 14  
www.krasnobrod-sanktuarium.pl

### SITNO

- **Muzeum Rolnictwa**  
Ośrodek Szkoleniowo-Wystawienniczy  
Lubelskiego Ośrodka Doradztwa Rolniczego  
22-424 Sitno, Sitno 116  
tel. 84 611 25 20

### SZCZEBRZESZYN

- **Muzeum Skarbów Ziemi i Morza Muzeum Dawnych Rzemiosł**  
ul. Słodka 1, 22-460 Szczepczeszyn  
tel. 515 167 912  
restauracja.klemens@op.pl  
www.restaurajaklemens.pl

### WYSOKIE

- **Regionalna Izba Pamięci**  
Wysokie 84, 22-400 Zamość  
tel. 517 830 582  
www.gminazamosc.pl

### ZAMOŚĆ

- **Muzeum Zamojskie**  
ul. Ormiańska 30, 22-400 Zamość  
tel. 84 638 64 94  
biuro@muzeum-zamojskie.pl  
www.muzeum-zamojskie.pl



Muzeum Zamojskie w Zamościu

- **Muzeum Fortyfikacji i Broni Arsenal**  
Oddział Muzeum Zamojskiego w Zamościu  
ul. Zamkowa 2, 22-400 Zamość  
tel. 84 638 40 76, 882 106 007  
kasa@muzeumarsenal.pl  
www.muzeumarsenal.pl
- **Muzeum Martyrologii Rotunda**  
ul. Męczenników Rotundy  
22-400 Zamość  
tel. 84 530 04 36, 692 162 219  
www.muzeum-zamojskie.pl
- **Roztaczańskie Muzeum PRL**  
ul. Weteranów 6, 22-400 Zamość  
tel. 517 787 627  
FB: Roztaczańskie Muzeum PRL w Zamościu
- **Galeria Rzeźby prof. M. Koniecznego**  
Oddział Muzeum Zamojskiego w Zamościu  
ul. Łukasińskiego 2b  
22-400 Zamość  
tel. 882 106 006  
www.muzeum-zamojskie.pl
- **Muzeum Diecezjalne**  
ul. Hetmana J. Zamojskiego 1  
22-400 Zamość  
tel. 84 627 95 21 w. 40  
lub 607 136 056  
archiwum@zamojskolubaczowska.pl  
www.skarbiec.zmojskolubaczowska.pl
- **Muzeum Sakralne Katedry Zamojskiej**  
ul. Kolegiacka  
22-400 Zamość  
tel. 691 468 423  
www.katedra.zamojskolubaczowska.pl
- **Centrum SYNAGOGA**  
ul. Perca 14  
22-400 Zamość  
tel. 84 639 00 54  
zamosc@fodz.pl  
www.zamosc.fodz.pl

- **Muzeum Techniki Drogowej i Mostowej Okręgu Lubelskiego**  
ul. Rynek Wielki 6  
22-400 Zamość  
tel. 84 639 34 15, 698 689 351
- **Kojec w Parku Miejskim**  
(makieta miasta i twierdzy Zamość)  
ul. Królowej Jadwigi 2,  
22-400 Zamość  
tel. 885 451 313  
turystykazpasja@gmail.com  
www.turystykazpasja.pl

### ZWIERZYNIĘC

- **Ośrodek Edukacyjno-Muzealny Roztoczańskiego Parku Narodowego**  
ul. Plażowa 3, 22-470 Zwierzyniec  
tel. 84 687 22 86  
oemrpn@roztoczanski.pn.pl  
www.roztoczanski.pn.pl



Ośrodek Edukacyjno Muzealny RPN w Zwierzynicy

## GRODZISKA, WIOSKI I ZAGRODY TEMATYCZNE

### POWIAT BIALSKI

#### GMINA BIAŁA PODLASKA

- **Pracownie Ginących Zawodów**  
ul. Prosta 31  
21-500 Biała Podlaska  
tel. 83 343 53 27, 516 200 801  
biuro@gokbp.pl, www.gokbp.pl
- **Pracownie:**
- **Koronkarstwa w Sitniku**  
Łukowce 2, 21-500 Sitnik  
tel. 516 200 805, sitnik@gokbp.pl
- **Pieśni i Tańca w Sworach**  
ul. Kościelna 5, 21-500 Swory  
tel. 516 200 809, swory@gokbp.pl
- **Plecionkarstwa w Woskrzenicach Dużych**  
Woskrzenie Duże 91,  
21-500 Woskrzenie Duże  
tel. 516 200 804,  
woskrzenie@gokbp.pl
- **Gwary i Obrzędowości w Dokudowie**  
ul. Dokudów I 37 A,  
21-500 Dokudów  
tel. 516 200 807,  
dokudow@gokbp.pl

- **Tkacka im. Stanisławy Baj w Hrudzie**  
Hrud 121, 21-500 Hrud  
tel. 516 200 806, hrud@gokbp.pl
  - **Kulinariów Regionalnych w Perkowicach**  
Perkowice 17 B, 21-500 Perkowice  
tel. 518 275 075,  
perkowice@gokbp.pl
  - **Zdobnictwa Ludowego w Woroniu**  
Woroniec 10, 21-500 Woroniec  
tel. 516-200-808  
woroniec@gokbp.pl
  - **Plastyki Ludowej w Styrzynie**  
ul. Dworska 29 A  
21-500 Styrzyniec  
tel. 516-200-802  
styrzyniec@gokbp.pl
- ### STUDZIANKA
- **Wieś Tatarska**  
Studzianka 71, 21-532 Łomazy  
tel. 501 266 672  
stowarzyszczeniastudzianka@tlen.pl  
www.studzianka.pl

### ŻESZCZYŃKA

- **Wieś Mleczna**  
Żeszczynka 41, 21-518 Sosnówka  
tel. 506 124 536  
silwz@wp.pl  
www.zeszczynka.pl

### POWIAT BIŁGORAJSKI

#### BIŁGORAJ

- **Miasteczko Na Szlaku Kultur**  
ul. Singera 9, 23-400 Biłgoraj  
tel. 691 032 140  
fundacja@bilgoraj21.pl  
www.bilgoraj21.pl

#### OBSZA

- **Zagroda Roztocze – Skansen**  
Obsza 138, 23-413 Obsza  
tel. 84 689 10 10  
info@zagrodaroztocze.pl  
www.zagrodaroztocze.pl

### POWIAT HRUBIESZOWSKI

#### MASŁOMĘCZ

- **Wioska Gotów**  
Masłomęcz 99, 22-500 Hrubieszów  
tel. 600 890 922  
mswg@wioska-gotow.pl  
www.wioska-gotow.pl

### POWIAT JANOWSKI

#### KALENNE

- **Osada leśna „Doboszówka”**  
Kalenne 9, 23-310 Modliborzyce  
tel. 606 68 90 91, 662 78 60 66  
rezerwacja@doboszowka.pl  
www.doboszowka.pl



Osada Leśna Doboszówka

### ŁĄŻEK GARNCARSKI

- **Wieś Garncarska**  
Łązek Garncarski 6  
23-300 Janów Lubelski  
tel. 605 453 445, 695 605 330  
www.facebook.com/  
ZagrodaGarncarska/

### SZKLARNIA

- **Szkoła Suki Biłgorajskiej**  
Wizyta w Szkole możliwa po wcześniejszym umówieniu  
Szklarnia 2  
23-300 Janów Lubelskie  
tel. 696 06 77 04, 15 8725095  
info@sukabilgorajska.pl  
www.sukabilgorajska.pl



Suka biłgorajska

### POWIAT KRASNOSTAWSKI

#### SIENNICA NADOLNA

- **Krasna Szkapka**  
Siennica Nadolna 38  
22-304 Siennica Nadolna  
tel. 509 130 562  
FB: Krasna Szkapka

### POWIAT KRAŚNICKI

#### BĘCZYŃ

- **Pracownia garncarska i prywatne muzeum garncarstwa Zygryf i Cezary Gajewscy**  
Bęczyn 230  
23-250 Urzędów  
tel. 81 822 54 99, 81 822 52 60



## POWIAT LUBELSKI

### NOWY GAJ

- **Młyn Hipolit – ekspozycja minerałów**

Nowy Gaj 18a, 24-204 Wojciechów  
tel. 505 288 292, 501 447 901  
mlynhipolit@poczta.onet.pl  
www.mlynhipolit.pl



Amonit ze zbiorów Młyna Hipolit

### WOJCIECHÓW

- **Kuźnia Wojciechów**

Wojciechów 133  
24-204 Wojciechów  
tel. 81 517 73 05, 691 053 403  
czerniec@czerniec.pl  
www.czerniec.pl

## POWIAT ŁĘCZYŃSKI

### STARA WIEŚ

- **Dom Tradycji Ludowej**

Stara Wieś 62, 21-010 Łęczna  
tel. 508 839 175  
asiag.62@poczta.fm

### WÓLKA BIELECKA

- **Park Historyczny „Słowiański Gród”**

Wólka Bielecka 7, 21-020 Milejów  
tel. 81 757 12 61, 693 191 808  
info@slovianskiograd.pl  
www.slovianskiograd.pl



Słowiański Gród w Wólce Bieleckiej

## POWIAT OPOLSKI

### ŻMIJOWISKA

- **Grodzisko Żmijowiska**

Oddział Muzeum Nadwiślańskiego  
Żmijowiska, Gmina Wilków  
Biuro Oddziału:  
ul. Rynek 19, 120 Kazimierz Dolny  
tel. 81 881 02 88, 517 331 553  
GPS: szer. N 51° 13' 5,60"  
dł. E 21° 53' 56,28"  
archeologia@mnkd.pl  
www.mnkd.pl

## POWIAT PARCZEWSKI

### HOŁOWNO

- **Kraina Rumianku**

Hołowno 66, 21-222 Podedwórze  
tel. 510 641 258  
kraina.rumianku@gmail.com  
www.krainarumianku.pl

## POWIAT PUŁAWSKI

### CHOLEWIANKA

- **Siedlisko Małgorzaty**

Cholewianka 7a  
24-120 Kazimierz Dolny  
tel. 510 157 111  
urbanmalgorzata@tlen.pl  
www.siedliskomalgorzaty.pl



Siedlisko Małgorzaty w Cholewianca

### UŚCIAŻ

- **Zagrodowa Osada**

Uściąż 114 B  
24-120 Kazimierz Dolny  
tel./fax 81 828 84 90, 604 614 639  
zagrodowaosada@wp.pl  
www.zagrodowa-osada.pl

## POWIAT RADZYŃSKI

### NOWINY

- **Zagroda Edukacyjna „Zielony Poligon”**

Nowiny 52, 21-345 Borki  
tel. 881 502 658  
pawel.nieweglowski@gmail.com

### BIAŁA

- **Retro Zagroda – Gospodarstwo tematyczne**

Biała 79, 21-300 Radzyń Podlaski  
tel. 509 716 892, aniazak1@onet.eu

## POWIAT TOMASZOWSKI

### WIEPRZÓW ORDYNACKI

- **Olejarnia z izbą regionalną**

Wieprzów Ordynacki 33,  
22-600 Tomaszów Lubelski  
tel. 667 259 357, 721 018 176  
olejarniawieprzow@wp.pl

- **Olejarnia Staropolska na Roztoczu**

Ekomuzeum Olejarstwa  
Zadnoga 19, 22-610 Krynice

## POWIAT ZAMOJSKI

### ADAMÓW

- **Wioska Przygody Frajda**

Bliźów 1a, 22-442 Adamów  
tel. 792 465 965  
frajdabiuro@gmail.com  
www.wioskaprzygodyfrajda.pl

### GUCIÓW

- **Zagroda Guciów**

Guciów 19, 22-470 Zwierzyniec  
tel. 84 660 89 00  
guciov@guciov.pl  
www.guciov.pl



## ŁĄBUNIE

- **Kolorowe Ranczo**

Łabunie Reforma 21,  
22-437 Łabunie  
tel. 792 992 580  
www.kolorowranczo.pl

## MOKRELIPIE

- **Gospodarstwo Pasieczne Ulik**

Mokrelipie 85, 22-463 Radecznicza  
tel. 84 681 80 70  
ulikroztocze@interia.pl  
www.ulikroztocze.pl



Gospodarstwo Pasieczne Ulik

## RUSZÓW

- **Ekomuzeum – Olejarnia Świąteczna**

Ruszów 9, 22-437 Łabunie  
tel. 604 292 275, 504 979 855  
biuro@olechata.info  
www.olechata.info

## TOPÓLCZA

- **Etno Roztocze**

Topólcza 63, 22-470 Zwierzyniec  
tel. 729 878 005  
kontakt@etnoroztocze.pl  
www.etnoroztocze.pl

Zagroda Guciów



## TRASY PODZIEMNE

### CHEŁM

- **Chełmskie Podziemia Kredowe**  
ul. Lubelska 55a, 22-100 Chełm  
tel. 82 565 25 30  
podziemiakredowe@mosir.chelm.pl  
www.podziemiakredowe.com.pl



Chełmskie Podziemia Kredowe w Chełmie



Lubelska Trasa Podziemna w Lublinie

### LUBLIN

- **Lubelska Trasa Podziemna**  
ul. Rynek 1  
20-112 Lublin  
(Budynek Trybunału Koronnego)  
tel. 81 534 65 70  
podziemia@tnn.lublin.pl  
www.podziemia.teatrnn.pl

### ZAMOŚĆ

- **Trasa Turystyczna Bastion VII-Nadszaniec**  
ul. Łukasińskiego 2  
22-400 Zamość  
tel. 84 639 30 18,  
84 638 52 56 wew. 32  
www.nadszaniec.zamosc.pl
- **Trasa Turystyczna w podziemiach oficyn Ratusza**  
Zamojskie Centrum Informacji  
Turystycznej i Historycznej  
ul. Rynek Wielki 13  
22-400 Zamość  
tel. 84 639 22 92  
zci@zamosc.pl  
www.zci.zamosc.pl

## TEATRY, FILHARMONIE, ORKIESTRY

### GARDZIENCE PIERWSZE

- **Ośrodek Praktyk Teatralnych „Gardzienice”**  
Gardzienice Pierwsze  
21-050 Piaski  
tel. 81 532 98 40  
office@gardzienice.org  
www.gardzienice.org

### LUBLIN

- **Teatr im. Juliusza Osterwy**  
ul. Gabriela Narutowicza 17  
20-004 Lublin  
tel. 81 532 42 44  
biuro@teatrostarwy.pl  
www.teatrostarwy.pl



Teatr Osterwy w Lublinie



Centrum Spotkania Kultur w Lublinie

- **Teatr Muzyczny**  
ul. Curie-Skłodowskiej 5,  
20-029 Lublin  
tel. 81 532 76 13, 81 532 96 65  
sekretariat@teatrmuzyczny.eu  
www.teatrmuzyczny.eu
- **Filharmonia Lubelska im. Henryka Wieniawskiego**  
ul. Curie-Skłodowskiej 5  
20-029 Lublin  
tel. 81 531 51 12  
bilety@filharmonialubelska.pl  
www.filharmonialubelska.pl
- **Teatr im. H. Ch. Andersena**  
Sala Kameralna Centrum  
Spotkania Kultur  
Pl. Teatralny 1  
20-029 Lublin  
tel. 609 703 570  
info@teatrandersena.pl  
www.teatrandersena.pl
- **Teatry z siedzibą w Centrum Kultury**  
ul. Peowiaków 12, 20-007 Lublin  
tel. 81 466 61 40  
kasa@ck.lublin.pl  
www.ck.lublin.pl
  - **Lubelski Teatr Tańca**  
tel. 81 466 61 46  
taniec@ck.lublin.pl
  - **Teatr Maat Projekt**  
tel. 81 466 61 25  
teatr.maat@gmail.com
  - **neTTheatre**  
tel. 81 466 61 28  
netttheatre@gmail.com
- **Scena Prapremier InVitro**  
tel. 81 466 61 24  
scenainvitro@gmail.com  
www.scenainvitro.pl
- **Kompania Teatr**  
tel. 81 466 61 55
- **Teatr Provisorium**  
tel. 81 466 61 19  
provisorium@ck.lublin.pl
- **Scena Plastyczna Katolickiego Uniwersytetu Lubelskiego**  
Al. Racławickie 14, 20-037 Lublin  
scena@kul.pl  
www.kul.lublin.pl/1104
- **Teatr Panopticum**  
(Domu Kultury „Pod Akacją”)  
ul. Grodzka 11  
20-112 Lublin  
tel. 81 532 27 40, 507 705 670  
teatr@panopticum.pl  
www.panopticum.pl
- **Teatr Kameralny**  
(Dom Kultury LSM)  
ul. Wallenroda 4a  
20-607 Lublin  
tel. 81 741 37 26, 601 732 576  
www.teatrkameralny.com.pl

### ZAMOŚĆ

- **Orkiestra Symfoniczna im. Karola Namysłowskiego**  
ul. Partyzantów 2  
22-400 Zamość  
tel. 84 638 48 33  
ork.symfoniczna@namyslowiaci.pl  
www.namyslowiaci.pl

## OŚRODKI KULTURY (wybrane)

### BIAŁA PODLASKA

- **Bialskie Centrum Kultury**  
ul. Warszawska 11  
21-500 Biała Podlaska  
tel. 83 3416 712  
sekretariat@bck24.pl  
www.bck24.pl

### CHEŁM

- **Chełmski Dom Kultury**  
Pl. Tysiąclecia 1, 22-100 Chełm  
tel. 82 563 00 81  
sekretariat@chdk.chelm.pl  
www.chdk.chelm.pl

### JANÓW LUBELSKI

- **Janowski Ośrodek Kultury**  
ul. Jana Pawła II 3  
23-300 Janów Lubelski  
tel. 15 872 46 77  
jok\_janowl@op.pl  
www.jokjanow.pl

### KAZIMIERZ DOLNY

- **Kazimierski Ośrodek Kultury, Promocji i Turystyki**  
ul. Lubelska 12  
24-120 Kazimierz Dolny  
tel. 81 88 10 040  
kokpit@kokpit.com.pl  
www.kokpit.com.pl

### LUBLIN

- **Wojewódzki Ośrodek Kultury**  
ul. Dolna Panny Marii 3  
20-010 Lublin  
tel. 81 532 42 08  
wok@wok.lublin.pl  
www.wok.lublin.pl
- **Centrum Spotkania Kultur**  
Pl. Teatralny 1, 20-029 Lublin  
tel. 81 441 56 70  
biuro@spotkaniakultur.com  
www.spotkaniakultur.com
- **Centrum Kultury**  
ul. Peowiaków 12, 20-007 Lublin  
tel. 81 466 61 40  
kasa@ck.lublin.pl  
www.ck.lublin.pl

### NAŁĘCZÓW

- **Nałęczowski Ośrodek Kultury**  
Al. Lipowa 6, 24-150 Nałęczów  
tel. 815 014 069  
nok@naleczow.pl  
www.noknaleczow.pl

### PUŁAWY

- **Puławski Ośrodek Kultury „Dom Chemika”**  
ul. Wojska Polskiego 4  
24-100 Puławy  
tel. 81 887 96 01 do 04  
domchemika@domchemika.pl  
www.domchemika.pl

### SZCZEBRZESZYN

- **Miejski Dom Kultury**  
ul. Sądowa 3  
22-460 Szczepieszyn  
tel. 84 682 10 60  
mdk@szczepieszyn.pl  
www.mdk.szczepieszyn.pl



Synagoga w Szczepieszynie

### ZAMOŚĆ

- **Zamojski Dom Kultury**  
ul. Partyzantów 13  
22-400 Zamość  
tel. 84 639 20 21, 84 639 20 22  
sekretariat@zdk.zamosc.pl  
www.zdk.zamosc.pl

## SANKTUARIA I MIEJSCA PIELGRZYMKOWE

### POWIAT BIAŁSKI

#### JABŁECZNA

- **Prawosławny Monaster św. Onufrego**  
Jabłeczna 69, 21-515 Sławatycze  
tel. 83 378 31 11  
klasztjabl@interia.pl  
www.klasztorjableczna.pl

#### KODEŃ

- **Sanktuarium Matki Boskiej Kodeńskiej**  
Rynek 1, 21-509 Kodeń  
tel. 83 375 46 61  
parafia@koden.com.pl  
www.koden.com.pl

#### KOSTOMŁOTY

- **Sanktuarium Unitów Podlaskich**  
Neounicka parafia św. Nikity  
Kostomłoty 15, 21-509 Kodeń  
tel. 83 375 52 27  
parafiaunicakostomloty@wp.pl  
www.kostomloty.com

### LEŚNA PODLASKA

- **Sanktuarium Matki Boskiej Leśniańskiej**  
ul. Bpa K. Moszyńskiego 2  
21-542 Leśna Podlaska  
tel. 83 345 07 00  
marekm68@o2.pl  
www.lesnapodlaska.paulini.pl

### PRATULIN

- **Sanktuarium Unitów Podlaskich**  
Pratulín 19, 21-504 Rokitno  
tel. 83 345 41 40  
parafiapratulin@wp.pl  
www.sanktuariumpratulin.pl



### POWIAT BIŁGORAJSKI

#### GÓRECKO KOŚCIELNE

- **Sanktuarium św. Stanisława Biskupa Męczennika**  
Górecko Kościelne 11  
23-460 Józefów  
tel. 84 687 80 45, 607 096 186  
www.gorecko.pl



Modrzewiowy kościół św. Stanisława w Górecku Kościelnym

### POWIAT CHEŁMSKI

#### CHEŁM

- **Sanktuarium Maryjne na Górze Chełmskiej**  
ul. Lubelska 2, 22-100 Chełm  
tel. 82 565 24 75  
bazylika.kancelaria@gmail.com  
www.bazylika.net



Wnętrze Bazyliki na Górze Chełmskiej w Chełmie

Sanktuarium Męczenników Podlaskich w Pratulínie





Wnętrze Archikatedry Lubelskiej w Lublinie

## POWIAT HRUBIESZOWSKI

### HRUBIESZÓW

- **Sanktuarium Matki Bożej Sokalskiej**  
pl. Staszica 6 22-500 Hrubieszów  
tel. 84 696 23 93  
bernardyni.hrubieszow@onet.pl

## POWIAT JANOWSKI

### JANÓW LUBELSKI

- **Sanktuarium Matki Bożej Różańcowej Łaskawej**  
ul. Szewska 1  
23-300 Janów Lubelski  
tel. 15 872 01 11  
www.sanktjanow.sandomierz.opoka.org.pl

## POWIAT KRAŚNICKI

### KRAŚNIK

- **Sanktuarium Maryjne**  
Parafia pw. Wniebowzięcia NMP  
ul. Klasztorna 3, 23-200 Kraśnik  
tel. 81 825 24 65  
info@sanktuarium.krasnik.pl  
www.sanktuarium.krasnik.pl

## POWIAT LUBARTOWSKI

### LUBARTÓW

- **Sanktuarium św. Anny**  
ul. Słowackiego 6, 21-100 Lubartów  
tel. 81 855 23 72  
parafia@parafia.lubartow.pl  
www.parafia.lubartow.pl

## POWIAT LUBELSKI

### LUBLIN

- **Sanktuarium Matki Bożej Płaczącej Archikatedra Lubelska**  
ul. Królewska 10, 20-109 Lublin  
tel. 81 532 11 96  
katedra@diecezja.lublin.pl  
www.archikatedra.kuria.lublin.pl

## POWIAT ŁUKOWSKI

### WOLA GUŁOWSKA

- **Sanktuarium Matki Boskiej Patronki Żołnierzy Września Klasztor OO. Karmelitów**  
21-481 Wola Gułowska 56  
tel. 25 755 02 21  
www.wolagulowska.karmelici.pl

## POWIAT OPOLSKI

### PIOTRAWIN

- **Sanktuarium św. Stanisława Biskupa Męczennika**  
Piotrawin 94, 24-335 Łaziska  
tel. 81 828 01 68  
www.parafiapiotrawin.eu

## POWIAT PARCZEWSKI

### PARCZEW

- **Sanktuarium Matki Bożej Królowej Rodzin**  
ul. Kościelna 77  
21-200 Parczew  
tel. 83 355 06 05  
www.bazylikaparczew.pl

## POWIAT PUŁAWSKI

### KAZIMIERZ DOLNY

- **Sanktuarium Zwiastowania Najświętszej Marii Panny**  
ul. Klasztorna 3  
24-120 Kazimierz Dolny  
tel. 81 881 01 18  
www.franciszkanie-kazimierz.pl

### WĄWOLNICA

- **Sanktuarium Matki Boskiej Kębelskiej**  
ul. Zamkowa 24  
24-160 Wąwolnica  
tel. 81 882 50 04  
wawolnica@diecezja.lublin.pl  
www.sanktuarium-wawolnica.pl

## POWIAT TOMASZOWSKI

### TOMASZÓW LUBELSKI

- **Sanktuarium Matki Bożej Szkaplerznej**  
ul. Królewska 1,  
22-600 Tomaszów Lubelski  
tel. 84 664 21 77  
kontakt@tomaszow-sanktuarium.zamojskolubaczowska.pl  
www.tomaszow-sanktuarium.zamojskolubaczowska.pl

## POWIAT WŁODAWSKI

### ORCHÓWEK

- **Sanktuarium Matki Bożej Pocieszenia**  
Orchówek, ul. Nadbużańska 63  
22-200 Włodawa  
tel. 82 572 17 20  
orchowekapucyni@gmail.com  
www.orchowek.kapucyni.eu


## POWIAT ZAMOJSKI

### KRASNOBRÓD

- **Sanktuarium Maryjne**  
ul. Tomaszowska 18  
22-440 Krasnobród  
tel. 84 660 71 43  
www.krasnobrod-sanktuarium.pl

## RADECZNICA

- **Sanktuarium św. Antoniego**  
ul. Klasztorna 6  
22-463 Radecznica  
tel. 84 681 80 15  
www.radecznica.bernardyni.pl



Sanktuarium w Radeczniczy

## ZAMOŚĆ

- **Sanktuarium Matki Bożej Opieki**  
Katedra Zmartwychwstania Pańskiego i św. Tomasza Apostoła  
ul. Kolegiacka 1A, 22-400 Zamość  
tel. 84 639 26 14  
zkatedra@gmail.com  
www.katedra.zamojskolubaczowska.pl



Wnętrze Katedry Zamojskiej w Zamościu





lubelskie *Smakuj życie!*

## SMAKUJ ŻYCIE NATURALNIE

Rozdział 2





Wąwóz Korzeniowy Dół w Kazimierzu Dolnym

## OPIS KRAJOZNAWCZY

Województwo lubelskie leży w środkowo-wschodniej części Polski. Jego naturalną granicę na zachodzie stanowi rzeka Wisła, a na wschodzie rzeka Bug. Środkowe i południowo-wschodnie obszary województwa zajmuje Wyżyna Lubelska. Jest ona zbudowana ze skał okresu kredowego: wapieni, opok krzemionkowych, gez, margli i kredy piszącej. Różnice odpornościowe wymienionych skał przyczyniły się do powstania urozmaiconej rzeźby, którą tworzą: ostańce, pagóry, płaskowyże, obniżenia bezodpływowe, doliny – w tym przełomowe.

W miejscach pokrytych grubszą warstwą (15–20 m) lessu, na przykład na Płaskowyżu Nałęczowskim, powstała gęsta sieć wąwozów. Średnia wysokość Wyżyny to 200–220 metrów n.p.m. w części zachodniej, 220–240 metrów n.p.m. w części południowo-wschodniej.

Od wschodu do Wyżyny Lubelskiej przylega Wyżyna Wołyńska, a od południowego wschodu wał Rostocza, który rozciąga się od okolic Kraśnika do Hrebennego, a poza granicą Polski do Lwowa, wykazując różnorodny typ krajobrazu: w części zachodniej – lessowy, w środkowej – wapienno-piaszczysty, we wschodniej – ostańcowy, o kulminacjach do 390 metrów n.p.m. Rostocze opada ku Kotlinie Sandomierskiej tektoniczną krawędzią, której maksymalna wysokość wynosi 80 metrów (koło Frampola). W granicach województwa znajduje się tylko fragment Kotliny, obejmujący dorzecze środkowej Tanwi i dolnej Sanny. Na piaszczystym, często zwymydnionym terenie Kotliny, rozprzestrzeniły się Lasy Janowskie i Puszcza Solska.

Na północ od pasa wyżyn rozciągają się nizinne i przeważnie równinne krainy, Polesia Lubelskiego i Niziny Południowopodlaskiej. Deniwelacje są tu rzędu 10–20 metrów, przeciętne wysokości 150–170 metrów n.p.m. W podłożu występują osady wodno-lodowcowe: piaski, żwiry, mułki oraz obszary bagienno-torfowiskowe, na przykład Krowie Bagno koło Urszulina. Urozmaiceniem krajobrazu są moreny, wydmy, przełomowy odcinek Bugu oraz obszerne kompleksy leśne. Wśród krain geograficznych niższego rzędu najatrakcyjniejszymi są następujące krainy:



Panorama Dolny Bugu ze skarpy w Gnojnie

### WYŻYNA LUBELSKA:

- **Płaskowyż Nałęczowski**, między Lublinem a doliną Wisły, z lessową rzeźbą, między innymi gęstą siecią wąwozów.
- **Małopolski Przełom Wisły**, od Annapola do Puław, o deniwelacjach do 100 metrów.
- **Działy Grabowieckie**, koło Skierbieszowa i Wojsławic, liczne wąwozy, jary, parowy, wzniesienia do 311 metrów n.p.m. – kulminacja Wyżyny Lubelskiej.

### POLESIE WOŁYŃSKIE

- **Pagóry Chełmskie**, z ostańcami wapiennymi i obniżeniami w podłożu marglowym, z Chełmskimi Podziemiami Kredowymi.

### WYŻYNA WOŁYŃSKA

- **Nadbużańskie obszary między Horodłem a Hrebennem**, z urozmaiconą rzeźbą i lasami.

### ROZTOCZE

- **Rostocze Zachodnie**, lessowe, pokryte gęstą siecią wąwozów porośniętych grądami. Długość wielu z nich dochodzi do kilku kilometrów, a głębokość przekracza 20 metrów.
- **Rostocze Środkowe** ze wzgórzami wapiennymi, w części krawędziowej, przy granicy z Równiną Biłgorajską, wodospadami, lasami jodłowymi i bukowymi oraz Rostoczańskim Parkiem Narodowym.
- **Rostocze Wschodnie (Południowe)** położone na południe od Bełżca z najwyższym wzniesieniem Krągły Goraj, skamieniałymi drzewami oraz tajemniczymi bunkrami z lat 1940–41 tak zwanej Linii Mołotowa.

### POLESIE LUBELSKIE

- **Pojezierze Łęczyńsko-Włodawskie**, 68 jezior o powierzchni od 1 do 284 hektarów (Uściwierz) i głębokości do 39 metrów (Piaseczno), z Poleskim Parkiem Narodowym.
- **Garb Włodawski**, wzniesienia morenowe z pięknym kompleksem Lasów Włodawskich i Sosnowickich.



Ścieżka przyrodniczo-dydaktyczna Czahary

### NIZINA POŁUDNIOWOPODLASKA

- **Podlaski Przełom Bugu**, między Terespołem a Gnojnem (i Drohiczyń – poza granicami województwa).
- **Dolina Dolnego Wieprza**, od Kocka do ujścia Wisły w Dęblinie, naturalny bieg rzeki, dolina do 4 kilometrów szerokości, miejscami wyniesione brzozy, starorzeczca.

### KOTLINA SANDOMIERSKA

- **Równina Biłgorajska** w międzyrzeczu Sanny i Sanu, z Lasami Janowskimi, wieloma jeziorami, wzdłużnymi, wydłami.

Ponad 23% powierzchni regionu lubelskiego zostało objęte ochroną w ramach: dwóch parków narodowych, 17 parków krajobrazowych, 17 obszarów

chronionego krajobrazu oraz 87 rezerwatów przyrody. Na terenie województwa jest też ponad 1530 pomników przyrody.

Znaczna część Pojezierza Łęczyńsko-Włodawskiego z Poleskim Parkiem Narodowym weszła w skład **Transgranicznego Rezerwatu Biosfery „Polesie Zachodnie”**. Obejmuje on najcenniejsze obszary wodno-torfowiskowe w Polsce, na Ukrainie i na Białorusi. Jest to raj dla ekologów i miłośników turystyki przyrodniczej. Bagna i torfowiska zamieszkuje blisko 150 gatunków ptaków, około 400 gatunków motyli i najliczniejsza krajowa populacja żółwia błotnego.

Najcenniejsze tereny Roztocza, w tym jodłowo-bukowe lasy chronione w Roztoczańskim Parku Narodowym, wchodzi w skład



Wodospad na rzece Jeleń w Puszczy Solskiej



Rezerwat Imielty Ług

**Transgranicznego Rezerwatu Biosfery „Roztocze”**. Rezerwat obejmuje też niemniej cenne obszary na Ukrainie, przede wszystkim w Jaworowskim Przyrodniczym Parku Narodowym.

Województwo lubelskie to region zapisany w **Czerwonej Księdze Ginących Gatunków** międzynarodowych ostoi najrzadszych gatunków zwierząt i ptaków (między innymi: susła perełkowanego, żołą, głuszca, orlika krzykliwego, żółwia błotnego). Najcenniejsze ostoje znajdują się na Polesiu i Roztoczu, a także w rzecznych dolinach Wisły, Wieprza i Bugu.

W województwie lubelskim 15% powierzchni regionu zostało objęte **Europejską Siecią Ekologiczną Natura 2000**. Wyznaczono 123 obszarów Natura 2000, w tym: 23 ostoje ptasie oraz 100 ostoi siedliskowych.

Lasy Roztocza Środkowego obejmuje ochroną **Roztoczański Park Narodowy**. Powierzchnię parku (8482,83 ha) aż w 95,5% porastają lasy. Najcenniejsze z nich to zespoły buczyny karpackiej i boru jodłowego. Tu tejsze, nawet 50-metrowe jodły, są najwyższymi drzewami tego gatunku w Polsce. Równie bogata jest fauna Parku. Występują tu wszystkie typowe zwierzęta leśne. W 1982 roku utworzono ostoję konika polskiego – potomka dzikich koni leśnych tarpanów. Stajenna hodowla koników prowadzona jest we Floriance (6,5 km na południe od Zwierzyńca). Stado koników możemy obserwować też na łąkach przy stawach Echo.

Polesie to największa w Europie kraina mokradeł i bagien. Jego najciekawszą część w obrębie Polski chroni od 1990 roku **Poleski Park Narodowy**. Zajmuje on powierzchnię 9760 hektarów. Najważniejszą cechą Parku jest obecność rozległych kompleksów torfowisk. Są one swoistą miniaturą europejskiej tundry i lasotundry, nie tylko z uwagi na podobny krajobraz, ale także w związku z występowaniem roślin spotykanych na dalekiej północy między innymi brzozy niskiej i wierzy lapońskiej. Zarastające jeziora, które przeistaczają się w obszary torfowiskowe (największe z nich to jezioro Łukie), to kolejna przyrodnicza wizytówka. Ptasia faunę reprezentuje szereg gatunków związanych ze środowiskami mokradeł. Łącznie naliczono 150 gatunków lęgowych. Dumą przyrodników jest żółw błotny. Żyje tu 400–450 dorosłych osobników.



## PARKI NARODOWE I KRAJOBRAZOWE

### ROZTOCZAŃSKI PARK NARODOWY

ul. Plażowa 2, 22-470 Zwierzyniec  
tel. 84 687 20 66  
sekretariat@roztoczanski.pn.pl  
www.roztoczanski.pn.pl

- **Ośrodek Edukacyjno-Muzealny**  
ul. Plażowa 3, 22-470 Zwierzyniec  
tel. 84 687 22 86

### POLESKI PARK NARODOWY

ul. Lubelska 3a, 22-234 Urszulin  
tel. 82 571 30 71  
poleskipn@poleskipn.pl  
www.poleskipn.pl

- **Ośrodek Dydaktyczno-Muzealny**  
Stare Załucze 8, 22-234 Urszulin  
tel. 82 571 31 99

### ZESPÓŁ LUBELSKICH PARKÓW KRAJOBRAZOWYCH

- **Biuro Zespołu Lubelskich Parków Krajobrazowych w Lublinie**  
(ds. Parków Krajobrazowych: Krzczonowskiego i Skierbieszowskiego)  
ul. Karłowicza 4, 20-027 Lublin  
tel. 81 440 80 50  
sekretariat.zlpk@lubelskie.pl  
www.parki.lubelskie.pl
- **Ośrodek Zamiejscowy w Chełmie**  
(ds. Parków Krajobrazowych: Chełmskiego, Sobiborskiego, Strzeleckiego, Poleskiego)  
Pl. Niepodległości 1, 22-100 Chełm  
tel. 82 562 75 76  
chelmski.zlpk@lubelskie.pl
- **Ośrodek Zamiejscowy w Zamościu**  
(ds. Parków Krajobrazowych: Południoworoztoczańskiego, Krasnobrodzkiego, Skierbieszowskiego, Szczebrzeszyńskiego, „Puszczy Solskiej”)  
ul. Partyzantów 94, 22-400 Zamość  
tel. 84 638 55 06  
zamosc.zlpk@lubelskie.pl

- **Ośrodek Zamiejscowy w Janowie Lubelskim**  
(ds. Parku Krajobrazowego „Lasy Janowskie”)  
ul. Bohaterów Porytowego Wzgórza 35  
23-300 Janów Lubelski  
tel. 15 872 13 74  
janowlubelski.zlpk@lubelskie.pl
- **Ośrodek Zamiejscowy w Janowie Podlaskim**  
(ds. Parku Krajobrazowego Podlaski Przełom Bugu)  
ul. Piłsudskiego 10  
21-505 Janów Podlaski  
tel. 83 341 37 35  
janowpodlaski.zlpk@lubelskie.pl
- **Ośrodek Zamiejscowy w Lubartowie**  
(ds. Parków Krajobrazowych: Kazimierskiego, Kozłowieckiego, Nadwieprzańskiego, „Pojezierze Łęczyńskie”, Wrzelowieckiego)  
ul. Leśna 1, 21-100 Lubartów  
tel. 81 851 01 77  
lubartow.zlpk@lubelskie.pl
- **Położenie parków:**
  - a) na obszarach nizinnych:**
    - Podlaski Przełom Bugu
    - Pojezierze Łęczyńskie
    - Poleski
    - Sobiborski
    - Strzelecki
    - Puszczy Solskiej
    - Lasy Janowskie
    - Kozłowiecki
  - b) na obszarach nizinno-wyżynnych:**
    - Nadwieprzański
    - Chełmski
  - c) na obszarach wyżynnych:**
    - Południoworoztoczański
    - Krasnobrodzki
    - Szczebrzeszyński
    - Skierbieszowski
    - Krzczonowski
    - Wrzelowiecki
    - Kazimierski

## UZDROWISKA

### POWIAT PUŁAWSKI

#### NAŁĘCZÓW

- **Zakład Lecznicy Uzdrawisko Nałęczów S.A. (SPA Nałęczów)**  
Al. Małachowskiego 5  
24-140 Nałęczów  
tel. 81 501 43 56  
info@zlun.pl,  
www.uzdrawisko-naleczow.pl



Park Zdrojowy w Nałęczowie

#### OBIEKTY:

- **Kardiologiczny Szpital Uzdrawiskowy**  
ul. Górskiego 5, Nałęczów  
tel. 81 501 43 56, wew. 0200
- **Sanatorium Książę Józef**  
ul. Kasztanowa 6, Nałęczów  
tel. 81 501 43 56 w. 0400
- **Sanatorium Uzdrawiskowe Fortunat**  
ul. Kościuszki 7, Nałęczów  
tel. 81 501 43 56 w. 0600
- **Sanatorium Jesienna Rezydencja**  
ul. Kościuszki 7, Nałęczów  
tel. 81 50 14 356 w. 0600
- **Pawilon Angielski**  
Al. Małachowskiego 1, Nałęczów  
tel. 81 50 14 356 wew. 0308
- **Kolejowy Szpital Uzdrawiskowy SP ZOZ**  
ul. Górskiego 6, 24-150 Nałęczów  
tel. 81 501 42 08  
kolejowyszpitalnaleczow@wp.pl  
www.ksunaleczow.pl

- **Sanatorium Uzdrawiskowe Rolnik**  
ul. Górskiego 14  
24-150 Nałęczów  
tel. 81 501 47 51  
rezerwacja@rolnik.sanatoria.com.pl  
rolnik@sanatoria.com.pl  
www.sanatoriumrolnik.pl
- **Sanatorium Uzdrawiskowe Związku Nauczycielstwa Polskiego**  
ul. Głowackiego 7  
24-140 Nałęczów  
tel. 81 501 47 05  
sekretariat@znpnaleczow.pl  
www.znpnaleczow.pl
- **Sanatorium Uzdrawiskowe Ciche Wąwozy**  
ul. Głowackiego 12  
24-150 Nałęczów  
tel. 81 501 42 51  
sekretariat@cichewawozy.pl  
www.cichewawozy.pl

### POWIAT ZAMOJSKI

#### KRASNOBRÓD

- **Samodzielne Publiczne Sanatorium Rehabilitacyjne im. Janusza Korczaka**  
ul. Sanatoryjna 1  
22-440 Krasnobród  
tel. 84 660 71 02  
sekretariat-sanatorium@wp.pl  
www.sanatorium-krasnobrod.pl



Zalew w Krasnobrodzie



lubelskie *Smakuj życie!*

## SMAKUJ ŻYCIE AKTYWNIE

Rozdział 3



## TURYSTYKA PIESZA

### GŁÓWNE ZNAKOWANE SZLAKI PIESZE (wybrane)

#### POWIATY: BIALSKI – WŁODAWSKI – CHEŁMSKI – HRUBIESZOWSKI

- **Szlak Nadbużański** (czerwony, 372 km): Kózki (województwo mazowieckie) – Mierzvice Stare – Zabuzze – Serpelice – Borsuki – Gnojno – Bubel Łukowska – Stare Buczyce – Janów Podlaski – rezerwat „Łęg Dębowy” – Woroblin – Zaczopki – Pratulim – rezerwat „Szwajcaria Podlaska” – Krzyczew – Neple – Łobaczew – Terespol – Lebedziew – Kostomotły – Kodeń – Jabłeczna – Liszna – Sławatycze – Kuzawka – Hanna – Dołhobrody – Różanka – Włodawa – Orchówek – Sobibór – Zbereże – Stare Stulno – Bytyń – Wola Uhruska – Uhrusk – Hnuszów – Świerże – Dorohusk – Husynne – Kolemcyce – Uchańka – Dubienka – Starosiele – Skryhiczyn – Horodło – Wieniawka – Rogalin – Husynne – Moroczyn – Dziekanów – Hrubieszów – Czumów – Dołhobyczów.

#### POWIAT BIŁGORAJSKI

- **Szlak Puszczy Solskiej** (niebieski, 25 km): Biłgoraj (dworzec PKP) – Kociołki – Edwardów – uroczysko Wielkie Bagno – Górecko Kościelne
- **Szlak Ziemi Józefowskiej** (niebieski, 41,8 km): Józefów – Fryszarka – Osuchy – rez. „Czartowe Pole” – Nowiny – Siedliska – Długi Kąt.

#### POWIATY: BIŁGORAJSKI – ZAMOJSKI

- **Szlak im. Aleksandry Wachniewskiej** (zielony, 67,2 km): Zwierzyniec – Wojda – Bondyż – Senderki –

Odpoczynek we Floriance

Górecko Kościelne – Terespol  
Jurydyga – Florianka.

- **Łącznikowy** (czarny, 11,8 km): Zwierzyniec – Bagno – Turzyniec – Wzgórze Dąbrowa – Lipowiec.

#### POWIATY: JANOWSKI – BIŁGORAJSKI

- **Szlak Walk Partyzanckich** (czerwony, 63 km): Lipa (woj. podkarpackie) – Świdry – Łązek Ordynacki – Szklarnia – Porytowe Wzgórze – Ujście – Ciosmy – Bidaczów Stary.

#### POWIAT JANOWSKI

- **Szlak Batorz – Porytowe Wzgórze** (żółty, 40 km): Batorz – Wierchowiska – Janów Lubelski (zalew) – rezerwat „Szklarnia” – rezerwat „Lasy Janowskie” – Porytowe Wzgórze.

#### POWIATY: CHEŁMSKI – KRASNOSTAWSKI – ZAMOJSKI

- **Szlak im. Tadeusza Kościuszki** (niebieski, 120 km): Krasnystaw – Małochwiej – Wólka Orłowska – Orłów Murowany – Surhów – Kraśniczyn – Bończa – Wojsławice – Uchanie – Buśno – Maziarnia Strzelecka – Krynica – Starosiele – Dubienka – Uchańka.



- **Szlak Ariański** (żółty, ok. 64 km): Pawłów – Rejowiec Fabryczny – Krynice – Krupe – Krasnystaw – Surhów – Brzeziny – Skierbieszów.

#### POWIAT CHEŁMSKI

- **Szlak Chełmskich Torfowisk Węglanowych** (niebieski, ok. 52 km): Chełm (Podziemia) – Kolonia Horodyszczce – Bagno Serebryskie – Srebrzyszcze – Brzeźno – Pławanice – Bagno Roskosz – Stefanów – Michałowka – Turka – Dorohusk wieś – Dorohusk PKP.



Wieża widokowa w Rezerwacie Bagno Serebryskie

#### POWIATY: KRAŚNICKI – OPOLSKI – PUŁAWSKI – RYCKI

- **Szlak Nadwiślański** (niebieski, 107 km): Annapol – Basonia – Józefów – Zgoda – Piotrawin – Kamień – Kępa Chotecka – Podgórz – Kazimierz Dolny – Bochoćnica – Puławy – Gołąb – Dęblin.



Małopolski Przełom Wisły – okolice Annapola

- **Szlak Wąwolnica – Kaniwola** (żółty, 212 km): Wąwolnica – Kęptó – Poniatoła – Kraśnik – Szastarka – Lublin – Łęczna – Kaniwola.

#### POWIATY: KRAŚNICKI – JANOWSKI – BIŁGORAJSKI – ZAMOJSKI – TOMASZOWSKI

- **Centralny** (niebieski, ok. 196,2 km): Szastarka – Batorz – Radecznicza – Sąsiadka – Zwierzyniec – Senderki – Wzgórze Wapielnia – Bełzec – Lubycza Królewska – Wzgórze Kragły Goraj – Wzgórze Długi Goraj – Huta Lubycka – Wzgórze Wielki Dział – Brusno Nowe – Podemszczyzna – Horyniec-Zdrój.

#### POWIAT LUBELSKI

- **Szlak im. Księdza Stanisława Mysakowskiego** (niebieski, 4,5 km): Krężnica Jara – Las Rutki – Prawiedniki.
- **Szlak Lasów Podlubelskich** (zielony, 50 km): Lublin – Krężnica Jara – Nowiny – Prawiedniki – Biedaczów – Las Mętowski – Mętów – Majdan Mętowski – Kliny – pomnik w Lesie Krępieckim – Wierchowiska – Mełgiew Podzamcze.
- **Szlak Doliny Rzeki Ciemięgi** (niebieski, 26 km): Lublin (Muzeum Wsi Lubelskiej) – Marysin – Jakubowice Konińskie – Dys – Ciecierzyn – Baszki – Pliszczyn – Łysaków – Lublin (Jakubowice Murowane).

#### POWIATY: PARCZEWSKI – LUBARTOWSKI – WŁODAWSKI

- **Szlak Partyzancki** (niebieski, 106 km): Parczew – Makoszka – rezerwat „Królowa Droga” – rezerwat „Lasy Parczewskie” – Ostrów Lubelski – Jedlanka – Stary Uścimów – Krasne – Rogóźno – Piaseczno – Kaniwola – Załucze Stare – Zawadówka – Jamniki – Kolonia Wola Wereszczyńska – Babsk – Urszulim.

**POWIATY: PARCZEWSKI – LUBARTOWSKI – ŁĘCZYŃSKI – WŁODAWSKI**

• **Szlak Urszulini – Parczew**

(czerwony, 106 km): Parczew – Makoszka – rezerwat „Królowa Droga” – rezerwat „Lasy Parczewskie” – Ostrów Lubelski – Jedlanka – Stary Uścimów – Krasne – Rogóźno – Piaseczno – Kaniwola – Stare Załucze – Zawadówka – Jamniki – Kolonia Wola Wereszczyńska – Babsk – Urszulini.

**POWIATY: PARCZEWSKI – WŁODAWSKI – CHEŁMSKI**

• **Szlak Sosnowica – Hnieszów**

(żółty, 107 km): Sosnowica – Hola – Wołoskowola – Stare Załucze – Urszulini – Wereszczyn – Sęków – Wielkopole – Tarnów – Serniawy – rezerwat „Bachus” – Sawin – Ruda Opalin – Hnieszów.

**POWIATY: RYCKI – LUBARTOWSKI – RADZYŃSKI**

• **Szlak im. Generała Kleberga**

(zielony, 73,5 km): Dęblin – Kock

• **Szlak Harcerzy, Partyzantów i Pałaców**

(czerwony, 52 km): Kock – Radzyń – Czemierniki.

**POWIATY: PUŁAWSKI – LUBELSKI – CHEŁMSKI**

• **Szlak Wyżyny**

(czerwony, ok. 150 km).

**Część zachodnia:** Kazimierz Dolny – Wąwolnica – Nałęczów – Wojciechów – Dąbrowica – Lublin.

**Część wschodnia:** Lublin (Majdanek) – Bystrzejowice – Piaski – Biskupice – Trawniki – Krasne – Pawłów – Chełm.

**POWIATY: PUŁAWSKI – LUBELSKI – ŚWIDNICKI – CHEŁMSKI**

• **Szlak Chełm – Dorohusk**

(niebieski, 52 km): Chełm (Podziemia Kredowe) – Horodyszczce – Srebrzyszcze – Brzeźno – Pławanie – Zalew Husynne – Dorohusk PKP.

**POWIATY: WŁODAWSKI – ŁĘCZYŃSKI – PARCZEWSKI – WŁODAWSKI**

• **Szlak Centralny Pojezierza**

(niebieski, 125 km): Urszulini – Andrzejów – Wereszczyn – Świerszczów – Kopina – Stare Załucze – Zagłębcze – Orzechów Stary – Białka – Libiszów – Sosnowica – Pieszowola – Wytyczno – Hańsk – Luta – Okuninka – Orchówek – Włodawa.

**POWIATY: WŁODAWSKI – ŁĘCZYŃSKI – CHEŁMSKI**

• **Szlak Rezerwatów Przyrody**

(zielony, 102 km): Urszulini PKS (Dyrekcja PPN) – Zabrodzie – Świerszczów – rezerwat „Jeziorka Świerszczów” – Kopina – Cyców – Kulik – Olchowiec – rezerwat „Stawska Góra” – Horodyszczce – wzgórze widokowe „Dziewicza Góra” – Chełm – Uher – Sielec – Kumów Plebański – Wojsławice.



Zachód Słońca nad Stawską Górą k. Chełma

**POWIAT WŁODAWSKI**

• **Szlak „Siedmiu Jezior Włodawskich”**

(żółty, ok. 21 km): Orchówek

PKP – Jezioro Orchowe – Jezioro Białe – Jezioro Czarne – Jezioro Rogóźno – Jezioro Lipieniec – Jezioro Święte – Jezioro Glinki – Orchówek PKP.

• **Szlak „Lasów Włodawskich”**

(zielony, ok. 55 km): Włodawa – Adampol – Wyryki – Adamki – Włodawa.

• **Szlak Trzech Jezior**

(niebieski, 22 km): Sobibór PKP – Sobibór Nadleśnictwo – rezerwat „Trzy Jeziora” (jeziorka Brudno, Płotycze) – Stulno – rezerwat „Małoziemce” – Majdan Stuleński – Nadburzanka – Wola Uhruska – Uhrusk PKP.

**POWIATY: ZAMOJSKI – TOMASZOWSKI**

• **Szlak im. W. Podobińskiej**

(zielony, 56,5 km): Zamość – Lipsko – Suchowola – Krasnobród – Szur – Wzgórze Wapielnia (387 m n.p.m.) – Susiec.

• **Łącznikowy**

(czarny, 16,1 km): Krasnobród – Husiny – Ciotusza Stara – Majdan Sopocki – Nowiny.

**POWIAT TOMASZOWSKI**

• **Szlak Szumów**

(niebieski, 17 km): Susiec – Rezerwat „Nad Tanwią” (szumy) – Rebizanty – Sikliwce (Rybnica) – Susiec.

• **Szlak Wolnościowy**

(czerwony, 49,7 km): Tomaszów Lubelski – Bełżec – Huta Lubycka – Mrzygłody – Siedliska – Hrebennie – Lubycka Królewska.

• **Szlak Południowy** (żółty, 24,5 km): Susiec – wodospad na Jeleniu – Rebizanty – Narol – Brzeziny (woj. podkarpackie).

**POWIATY: ZAMOJSKI – BIŁGORAJSKI – TOMASZOWSKI**

• **Szlak Krawędziowy**

(czerwony, 55,4 km): Zwierzyniec – Sochy – Florianka – Górecko Stare – Górecko Kościelne – Józefów – rezerwat „Czartowe Pole” – Nowiny – Susiec.

• **Szlak Walk Partyzanckich**

(czarny, 102,3 km): Tomaszów Lubelski – Susiec – Osuchy – Górecko Kościelne – Aleksandrów – Bidaczów.



Kamieniołom w Nowinach

**POWIAT ZAMOJSKI**

• **Wzgórzami Roztocza**

(niebieski, 22 km): Szewnia Dolna (pomnik powstania zamojskiego) – Lasy Komisarskie – Szewnia Dolna – Szewnia Górna – Czarnowoda – Feliksówka – Suchowola – Grabnik – Krasnobród – Podkasztor.

**ŚCIEŻKI PRZYRODNICZO-DYDAKTYCZNE (wybrane)**

**PARKI NARODOWE**

**POLESKI PARK NARODOWY**

[www.poleskipn.pl](http://www.poleskipn.pl)

• **Ścieżka przyrodnicza „Dąb Dominik”**

(3,5 km): początek we wsi Łomnica, 2 km kładek na bagnach.

• **Ścieżka przyrodnicza, rowerowa „Mietułka”**

(21 km): początek we wsi Łowiszów przy pomniku żołnierzy KOP.

• **Ścieżka przyrodnicza „Perehod”**


(5 km): początek we wsi Pieszowola.





Wieża widokowa na ścieżce Perahod

- **Ścieżka przyrodnicza „Splawy”** (7,5 km): początek przy Ośrodku PPN w Starym Żałuczu, około 4 km kładek na terenach bagiennych.



Poleski Park Narodowy – ścieżka Splawy

- **Ścieżka historyczno-przyrodnicza „Obóz Powstańczy”** (4 km): początek we wsi Lipniak, około 500 m kładek na terenach podmokłych.
- **Ścieżka edukacyjna „Czahary”** (6,3 km): początek we wsi Zastawie, około 2,5 km kładek na Bagnie Bubnow.

### POLESKI PARK NARODOWY I POLESKI PARK KRAJOBRAZOWY

Polesie Birdwatching – Turystyka Ornitologiczna na Polesiu  
[www.birdwatching.urszulin.eu](http://www.birdwatching.urszulin.eu)

- **Trasa „Podgorzańska”** (10 km): trasa biegnie wokół Jeziora Wytyckiego, piesza lub rowerowa.
- **Trasa „Ptaki Wodne Polesia”** (od 3 do 7 km): przebiega przez Jezioro Wytyckie, sposób przemieszczania – kajak.

- **Trasa „Orlik krzykliwy i orlik grubodzioby”** (6 km): początek przy Bibliotece Publicznej w Wytycznie w stronę Hańska.
- **Trasa „Puszczak mszary”** (4 km): początek we wsi Łowiszów przy pomniku żołnierzy KOP, biegnie po trasie rowerowej ścieżki edukacyjnej „Mietlułka”.

### ROZTOCZAŃSKI PARK NARODOWY

[www.roztoczanski.pn.pl](http://www.roztoczanski.pn.pl)

- **Ścieżka na Bukową Górę** (2,6 km): początek przy Ośrodku Edukacyjno-Muzealnym RPN.



Brama RPN na Bukowej Górze

- **Ścieżka na Piaseczną Górę** (3,2 km): początek przy Stawach „Echo”.
- **Ścieżka po wydmie do Stawów „Echo”** (1,7 km): początek przy OEM RPN.
- **Ścieżka do Stawów „Echo”** (1,2 km): początek przy Browarze w Zwierzyńcu.
- **Ścieżka historyczno-przyrodnicza do Wzgórza Polak** (2,1 km): początek na parkingu przy drodze do Biłgoraju.
- **Ścieżka historyczno-przyrodnicza do Wojdy** (4 km): początek przy pomniku Powstania Zamojskiego w Szewni Dolnej.
- **Ścieżka aleją Aleksandry Wachniewskiej** (0,7 km): początek w Zwierzyńcu (ul. Wachniewskiej).
- **Ścieżka dendrologiczna we Floriancie** (1 km): początek przy deszczochronie obok Izby Leśnej.
- **Ścieżka krajobrazowa we Floriancie** (1,5 km): początek przy deszczochronie obok Izby Leśnej.

- **Ścieżka na Białą Górę** (0,5 km): początek na parking przy RCNE w Białym Słupie.
- **Ścieżka szlakiem Miejsc Pamięci Narodowej** (0,5 km): początek w Zwierzyńcu (ul. Szkolna).

### PARKI KRAJOBRAZOWE ([www.parki.lubelskie.pl](http://www.parki.lubelskie.pl))

#### KRASNOBRODZKI PARK KRAJOBRAZOWY

- **Ścieżka przyrodniczo-historyczno-dydaktyczna „Wokół Krasnobrodu”** (niebieska, 15 km): ścieżka w kształcie pętli prowadzi przez miejscowości: Krasnobród – Zagóra – Hutki – Krasnobród – Nowa Wieś – Turzyniec – Podklasztor – Zagóra.



Krasnobród, Kaplica św. Rocha

- **Ścieżka spacerowa „Do Szuru”** (żółta, 4 km): Podklasztor – Borki – Szur.
- **Ścieżka spacerowa „Krasnobrodzkie Wąwozy”** (czerwona, 4 km): Krasnobród (ul. Kościuszki) – rezerwat „Święty Roch” – Pszczeliniec – Zalew Kąpieliskowy.
- **Ścieżka przyrodnicza „Do Belfontu”** (czarna, 10 km): trasa zaczyna się we wsi Kaczórki, pod miejscową szkołą.

#### KRZCZONOWSKI PARK KRAJOBRAZOWY

- **Ścieżka edukacyjna „Cieszynianka – Kamienny Wąwóz”**: wejście na ścieżkę znajduje się przy drodze prowadzącej z Krzczonowa do Piask (niewielka zatoczka), przy rezerwacie przyrody „Las Królewski”.

#### KAZIMIERSKI PARK KRAJOBRAZOWY

- **Ścieżka Dobre-Podgórz** (7 km): początek we wsi Dobre.
- **Ścieżka przez rezerwat „Skarpa Dobrska”** (4 km): początek we wsi Dobre.
- **Ścieżka przyrodnicza „Korzeniowy Dół”** (6 km): początek na Rynku w Kazimierzu Dolnym.
- **Ścieżka przyrodnicza „Kamienny Dół”** (5,5 km): początek w Kazimierzu Dolnym.
- **Ścieżka przyrodnicza do Męcierzna** (7,5 km): początek na Rynku w Kazimierzu Dolnym.
- **Ścieżka przyrodnicza w Bochotnicy** (6 km): początek w centrum miejscowości Bochotnica.
- **Ścieżka przyrodnicza w Rogowie** (6 km): początek przy szkole podstawowej w Rogowie.

#### POŁUDNIOWOROZTOCZAŃSKI PARK KRAJOBRAZOWY

- **Przyrodniczo-kulturowa ścieżka edukacyjna „Szlakiem Skamieniałych Drzew”** (czerwona, 2 km): zaczyna się przy kościele Matki Bożej Nieustającej Pomocy z 1903 roku w Siedliskach.
- **Leśna ścieżka rowerowa Hrebenne – Siedliska** (czerwona, 12 km): początek na wzgórzu cerkiewnym na miejscowości Hrebenne, trasa prowadzi przez urokliwe ostępy leśne Południoworoztoczańskiego Parku Krajobrazowego.

#### CHEŁMSKI PARK KRAJOBRAZOWY

- **Ścieżka przyrodnicza w rezerwacie „Bagno Serebryskie”** (3 km): początek w Nowinach (obok DPS).
- **Ścieżka przyrodnicza „Bachus”** (4,5 km): początek przy punkcie edukacji leśnej koło Sawina
- **Ścieżka przyrodnicza „Stańków”** (6 km): początek przy zbiorniku wodnym w Stańkowie.
- **Ścieżka przyrodnicza „Motylowe Łąki”** (1,2 km): początek przy OEE w Brzeźnie.

- **Ścieżka przyrodnicza „W Dolinie Lepituchy”** (1,8 km): ścieżka rozpoczyna się i kończy w punkcie edukacyjnym Sawin, prowadzi przez lasy Leśnictwa Borek do leśniczówki z salą wystawowo-dydaktyczną.

**SKIERBIESZOWSKI  
PARK KRAJOBRAZOWY**

- **Ścieżka edukacyjno-spacerowa „Skierbieszów – Dulnik – Zawoda – Broczówka”** (8,25 km): ścieżka w kształcie pętli ma początek w centrum Skierbieszowa na placu między Urzędem Gminy Skierbieszów a pomnikiem Walki i Męczeństwa.
- **Pieszno-rowerowa ścieżka przyrodniczo-histeryczna „Stryjowskie Debrzy”** (ok. 20 km): składa się z dwóch pętli rozpoczynających się w Stryjowie.

**SOBIBORSKI  
PARK KRAJOBRAZOWY**

- **Ścieżka przyrodnicza „Stulno”** (6 km): przed pierwszymi zabudowaniami wsi Stulno, skręca w lewo w polną drogę oznakowaną drogowym znakiem „Ścieżka przyrodnicza Stulno 1,5 km”
- **Ścieżka dydaktyczna „Leśny Skrzat”** (2,5 km): jej początek znajduje się w miejscowości Sobibór Stacja za budynkiem biura Nadleśnictwa Sobibór.

**STRZELECKI  
PARK KRAJOBRAZOWY**

- **Ścieżka przyrodnicza „Starorzecze Bugu”** (5 km): początek i koniec w Starosielu, trasa biegnie doliną Bugu wśród łąk, licznych starorzeczy i koryta rzeki.
- **Ścieżka przyrodniczo-histeryczna „Lasy Strzeleckie”**: początek w samym sercu Lasów Strzeleckich – Maziarni Strzeleckiej – przy Pałacu Myśliwskim Zamoyskich, skąd rozchodzi się na dwie trasy (I trasa – 3,3 km, II trasa 1,8

km) prowadzące przez leśnictwa Maziarnia i Stefankowice.

**SZCZEBRZESZYŃSKI  
PARK KRAJOBRAZOWY**

- **Ścieżka przyrodniczo-histeryczna „Szczepreszyn – Kawęczynek”** (czerwona, 12 km): początek ścieżki znajduje się w centrum Szczepreszyna, prowadzi ulicą Sądową do ulicy Cmentarnej, następnie polami dochodzi do Lasu Cetnar, a potem do Kawęczynka, gdzie się kończy.
- **Ścieżka poznawcza „Wąwozy lessowe”** (niebieska, 5 km): początek koło Miejskiego Domu Kultury w Szczepreszynie
- **Ścieżka „Przez Las Cetnar”** (zielona, 4 km): trasa Kawęczynek – Kolonia Kawęczynek – Las Cetnar – Kawęczynek.

**WRZELOWIECKI  
PARK KRAJOBRAZOWY**

- **Ścieżka „Złota Góra”** (4 km): początek w miejscowości Chruślina.
- **Ścieżka „Skrzypowy Dół”** (3 km): początek przy Leśniczówce Kluczkowice.
- **Ścieżka „Okolice Kluczkowic”** (9 km): początek we wsi Kluczkowice Osiedle.

**KOZŁOWIECKI  
PARK KRAJOBRAZOWY**

- **Ścieżka „Kopanina”** (2 km): początek przy Leśnictwie Kopanina (parking leśny).

**PARK KRAJOBRAZOWY  
„PODLASKI PRZEŁOM BUGU”**

- **Ścieżka „Kalinik”** (8 km): początek w miejscowości Stary Bubel.



Rezerwat Szwajcaria Podlaska nad Bugiem

- **Ścieżka „Szwajcaria Podlaska”** (4,5 km): wytyczona w pobliżu miejscowości Neple, początek na parkingu tuż przy rezerwacie przyrody „Szwajcaria Podlaska” (w pobliżu czołgu).
- **Ścieżka „Nadbużańskie łęgi”** (12,5 km): początek w Stadninie koni w Janowie Podlaskim – Wygoda.

**PARK KRAJOBRAZOWY  
„LASY JANOWSKIE”**

- **Ścieżka przez rezerwat „Szklarnia”** (3,5 km): początek przy parkingu na trasie Janów Lubelski – Szklarnia.
- **Ścieżka Przyrodnicza „Imielty Ług”** (2 km): prowadzi po terenie rezerwatu przyrody „Imielty Ług”
- **Ścieżka edukacyjna na Porytowym Wzgórzu”** (1,5 km) – ścieżka przebiega na terenie rezerwatu przyrody „Lasy Janowskie”.

**PARK KRAJOBRAZOWY  
PUSZCZY SOLSKIEJ**

- **Ścieżka przyrodniczo-dydaktyczna „Czartowe Pole”** (1,4 km): początek i koniec na parkingu Hamernia.

Ścieżka przyrodnicza w rezerwacie Czartowe Pole

- **Ścieżka przyrodniczo-dydaktyczna „Nad Tanwią”** (3 km): początek i koniec na parkingu Rebizanty.
- **Ścieżka przyrodniczo-dydaktyczna „Bukowy Las”** (1,5 km): początek ścieżki z osady Łozy pod Narolem.

**PARK KRAJOBRAZOWY  
„POJEZIERZE ŁĘCZYŃSKIE”**

- **Ścieżka przyrodnicza „Bobrówka”** (3,3 km): w kształcie pętli okalającej staw młyński „Gościniec”, początek trasy przy wiacie na parkingu.
- **Ścieżka przyrodnicza „Nadrybie”** (2 km): w kształcie pętli wokół sztucznego zbiornika Zalewu Nadrybskiego, powstałego jako zapadlisko po wydobyciu węgla kamiennego.



**OBSZARY CHRONIONEGO KRAJOBRAZU**

**OBSZAR CHRONIONEGO  
KRAJOBRAZU „PRADOLINA  
WIEPRZA”**

**SYSTEM ŚCIEŻEK W REZERWA-  
TACH PRZYRODY „PISKORY”  
i „CZAPLINIEC” KOŁO GOŁĘBIA:**

- **ścieżka niebieska** (7,9 km): początek w miejscowości Gołęb.
- **ścieżka zielona** (11,2 km): początek przy Leśniczówce Gołęb.
- **ścieżka żółta** (12,8 km): początek w miejscowości Niebrzegów.
- **ścieżka czerwona** (12 km): początek w miejscowości Borysów.
- **Szlak ornitologiczny na obszarze Pradoliny Wieprza** (24,2 km): początek w miejscowości Kośmin.

- **Szlak ornitologiczny w dolinie Wisły i w pradolinie Wieprza: pętla I** (20 km): początek w miejscowości Gołęb.
- **pętla II** (dł. 12 km): początek w miejscowości Gołęb.
- **Szlak ornitologiczny w Dolinie Dolnego Wieprza** (22,5 km): początek w miejscowości Baranów.

**OBSZAR CHRONIONEGO  
KRAJOBRAZU „KOZI BÓR”**

- **Szlak ornitologiczny wokół jeziora Duży Ług** (1,8 km): początek w okolicy Wólki Kątnej.



## NADBUŻAŃSKI OBSZAR CHRONIONEGO KRAJOBRAZU

- **Ścieżka historyczno-przyrodnicza „Królewski Kąt”** (7 km): ścieżka obejmuje ekosystemy nieleśne, wodne i szuwarowe doliny Bugu od Czumowa do Gródka.

## DOŁHOBYCZOWSKI OBSZAR CHRONIONEGO KRAJOBRAZU

- **Ścieżka edukacyjna „Kraina Suma”** (5 km): początek na zamku w Kryłowie (platforma widokowa), prowadzi Krainą Suma między innymi przez kładkę z desek wiszącą na stalowych linach (ok. 40 m), można zobaczyć suma z kamienia, figury zwierząt występujących

## INNE ŚCIEŻKI DYDAKTYCZNE (wybrane)

### POWIAT BIAŁSKI

- **Ścieżka przyrodnicza w rezerwacie „Liski”** (3 km): początek obok miejscowości Zahajki.

### POWIAT KRASNOSTAWSKI

- **Ścieżka dydaktyczna „Borek”** (3 km): na terenie szkółki leśnej.
- **Ścieżka dydaktyczna w rezerwacie „Wodny Dół”** (10 km).

### POWIAT KRAŚNICKI

- **Ścieżka dydaktyczna „Mosty”** (4 km): początek w Kolonii Słodków.
- **Ścieżka dydaktyczna „Doły Szczeckie”**: początek w okolicach Salomina.
- **Ścieżka dydaktyczna po rezerwacie „Marynopolie”** (2 km): początek w pobliżu wsi Marynopolie.

na wyspie, stanowisko bobrów europejskich i bocianów białych, cmentarz unicki z najstarszym na Lubelszczyźnie nagrobkiem pochodzącym z 1788 roku.

- **Ścieżka edukacyjna „Pohrebiska”** (10 km): początek na zamku w Kryłowie, prowadzi przez drewniany most na rzece Bug, targowicę – nieistniejącą dzielnicę żydowską oraz stanowisko żółwi błotnych.
- **Ścieżka edukacyjna „Zapomniane Sanktuarium”** (3 km): początek na zamku w Kryłowie, ścieżka obejmuje dawny klasztor reformatów, bramę pałacową w Kryłowie oraz kapliczkę św. Mikołaja z wilkiem nad cudownym źródłem, stanowisko orlików krzykliwych, kurapatw, przepiórek, saren i dzików.

### POWIAT RADZYŃSKI

- **Ścieżka dydaktyczna Brzozowica** (ok 1,5 km): Brzozowica.
- **Ścieżka dydaktyczna „Feliksówka”** (2 km): początek obok miejscowości Biała.
- **Ścieżka dydaktyczna przyrodniczo-historyczna Kolembród**: początek przy Gminnej Izbie Regionalnej w Kolembródach, koniec na tak zwanej Górcie – wyrobisku po starej kopalni piachu.
- **Ścieżka dydaktyczna Turów – Głównie** (8,5 km).

### POWIAT TOMASZOWSKI

- **Ścieżka edukacyjna Szlakiem „Skamieniałych Drzew”**: we wsi Siedliska.

## TRASY NORDIC WALKING (wybrane)

### POWIAT BIŁGORAJSKI

#### GINNA JÓZEFÓW

- **Trasa zielona** (5,2 km): wokół zalewu i rezerwatu „Jęzior, Józefów – kompleks torfowiskowy „Jęzior” – zalew – dolina Nepryszki – Józefów.
- **Trasa czerwona** (9 km): przez kompleksy leśne Puszczy Solskiej, Józefów – lasy Puszczy Solskiej – Fryszarka – Józefów.
- **Trasa czarna** (12,6 km): do Szopowego wokół Góry Młynarki, początek i koniec trasy przy Urzędzie Gminy w Józefowie.

### POWIAT LUBARTOWSKI

- **Firlej** (10,5 km): początek i koniec trasy przy Gminnym Ośrodku Sportu i Rekreacji nad jeziorem Firlej.
- **Kamionka** (10,8 km): początek i koniec trasy na parkingu przy GOK w Kamionce.
- **Kock** (9,6 km): początek i koniec trasy na skrzyżowaniu dróg Białystok – Dęblin, parking przy składzie budowlanym.
- **Lubartów** (11,7 km): początek i koniec trasy na skrzyżowanie przy wiadukcie kolejowym w Trzcinicu.
- **Niedźwiada** (10,2 km): początek i koniec trasy na parkingu przy zalewie w Pałecznicy.
- **Ostrówek** (13 km): początek i koniec trasy na początku drogi nr 64 w Leszkowicach.
- **Serniki** (9,2 km): początek i koniec trasy na parkingu przy remizie w Czerniejowie.

### POWIAT ŁUKOWSKI

[www.lukow.org.pl](http://www.lukow.org.pl)

#### ŁUKÓW

- **Trasa zielona** (4,3 km): Al. Wojska Polskiego.
- **Trasa czerwona** (2,8 km): Park Miejski – ogródki działkowe.

- **Zalew Zimna Woda**

- **Trasa zielona** (5 km): Zimna Woda – parking leśny przy Drodze Gałęzówka – Klimki – Dąbie.
- **Trasa czerwona** (2,8 km): wokół Zalewu Zimna Woda.
- **Trasa żółta** (5 km): Zimna Woda – parking leśny.
- **Trasa pomarańczowa** (5 km): początek i koniec na parkingu dla samochodów.

### POWIAT PUŁAWSKI

[www.kraina.org.pl](http://www.kraina.org.pl)

#### GINNA NAŁĘCZÓW

- **Trasa zielona** (4,7 km): początek w Nałęczowie (ul. Chopina), Charz II, Nałęczów.
- **Trasa żółta** (ok. 11 km): początek w Nałęczowie (ul. Chopina), Bochoznica, Nałęczów.
- **Trasa czerwona** (14 km): początek w Nałęczowie (ul. Chopina), Cynków, Nałęczów.

#### GINNA KAZIMIERZ DOLNY

- **Trasa zielona** (5,8 km): początek w Kazimierzu Dolnym (ul. Czerniawy, Ośrodek Arkadia)
- **Trasa żółta** (13 km): początek w Kazimierzu Dolnym (ul. Senatorska) – Albrechtówka – Mięćmierz – Okale – Dąbrówka – Kazimierz Dolny.
- **Trasa czerwona** (14,5 km): początek w Kazimierzu Dolnym (ul. Czerniawy, Ośrodek Arkadia) – Wylągi – Węgierzec – Bochoznica – Góry III – Góry II – Góry I – Kazimierz Dolny.

#### GINNA PUŁAWY

- **Trasa zielona** (5,3 km): początek przed przejazdem przez tory kolejowe w Gołębiu, w pobliżu drewnianego dworca.
- **Trasa żółta** (10,2 km): Góra Puławska – Klikawa – Góra Puławska, początek przy skrzyżowaniu ulic Radomskiej i Koziennickiej.

- **Trasa czerwona** (ok. 13,2 km): Gołąb – Nieciecz – Gołąb, początek przed przejazdem przez tory kolejowe w Gołębiu, w pobliżu drewnianego dworca.

#### GMINA KOŃSKOWOLA

- **Trasa zielona** (6,8 km): Końskowola – Stara Wieś – Końskowola, początek u zbiegu ulic Lubelskiej i Różanej.
- **Trasa żółta** (9,2 km): Końskowola – Skowieszyn – Stary Pożóg – Las Stocki – Końskowola, początek za torami kolejowymi w Końskowoli, do miejsca startu można dojść lub dojechać trasą łącznikową, która stanowi fragment trasy zielonej, start trasy łącznikowej na rogu ulic Różanej i Lubelskiej.
- **Trasa czerwona** (14 km): Końskowola – Skowieszyn – Las Stocki – Stary Pożóg – Końskowola, początek za torami kolejowymi w Końskowoli, do miejsca startu można dojść lub dojechać trasą łącznikową, która stanowi fragment trasy zielonej, start trasy łącznikowej na rogu ulic Różanej i Lubelskiej.

#### GMINA JANOWIEC

- **Trasa zielona** (5,1 km): Janowiec (start przy wiacie turystycznej koło ul. Lubelskiej) – Obslasy Książęce – Janowiec.



Widok na ruiny zamku w Janowcu

- **Trasa żółta** (11,3 km): Wojszyn – Nasitów – Doły – Wojszyn, początek przy budynku Ochotniczej Straży Pożarnej w Wojszynie.
- **Trasa czerwona** (15,4 km): początek w Janowcu (ul. Młynarska) – Janowice – Janowiec.

#### BOCHOTNICA – KĘBŁO

- **Trasa:** Sadurki – Nałęczów – Wąwolnica – Kębło – Mareczki – Wąwolnica.
- **Trasa:** Mareczki – Bartłomiejowice – Jaworowa Dolina – Kębło.

#### POWIAT ZAMOJSKI

##### GMINA ADAMÓW

- **Trasa zielona** (4 km): wokół stoku narciarskiego w Jacni, początek i koniec przy zbiorniku wodnym w Jacni.
- **Trasa czerwona** (4,8 km): do źródła w Grabniku, początek i koniec przy zbiorniku wodnym w Jacni
- **Trasa czarna** (8 km): przez kompleksy leśne wokół Jacni, początek i koniec na parkingu przy zbiorniku wodnym w Jacni.

##### GMINA KRASNOBRÓD

- **Trasa zielona** (3 km): wokół korony Zalewu
- **Trasa czerwona** (6,5 km): wokół rezerwatu „Święty Roch”, początek w Krasnobrodzie (ul. Tomaszowska 25, Informacja Turystyczna).
- **Trasa czarna** (13 km): Krasnobród – Szur, początek w Krasnobrodzie (ul. Tomaszowska 25, Informacja Turystyczna).



Baszta w Krasnobrodzie

##### GMINA ZWIERZYNIC

- **Trasa zielona** (3 km): do Stawów „Echo”, początek i koniec w parku „Zwierzyńczyk”.
- **Trasa czerwona** (5,2 km): na Piaseczną Górę, początek i koniec w parku „Zwierzyńczyk”.
- **Trasa czarna** (10 km): obok Zalewu Rudka na Kamienną Górę, początek i koniec w parku „Zwierzyńczyk”.

##### GMINA ZAMOŚĆ

- **Trasa zielona** (3 km): wokół lasu do rezerwatu „Hubale”, początek

## TURYSTYKA ROWEROWA

### WSCHODNI SZLAK ROWEROWY GREEN VELO w Regionie Lubelskim



[www.greenvelo.pl](http://www.greenvelo.pl)

Wschodni Szlak Rowerowy Green Velo to trasa biegnąca przez pięć województw Polski Wschodniej: warmińsko-mazurskie, podlaskie, lubelskie, podkarpackie i świętokrzyskie. Szlak, o długości blisko 2000 km, w naszym regionie liczy około 400 km i prowadzi od przeprawy na Bugu w Gnojnie przez Dolinę Bugu, Polesie, Lasy Sobiborskie, Pagóry Chełmskie i wschodnią część Wyżyny Lubelskiej i północną część Wyżyny Lubelskiej do Rostocze. W naszym regionie szlak podzielony jest na trzy królestwa:

- i koniec na parkingu śródleśnym w pobliżu szkoły w Mokrem
- **Trasa zielona** (3,5 km): przez kompleksy leśne Lipsko Polesie, początek i koniec przy budynku szkoły podstawowej w Lipsku Polesiu.
- **Trasa czerwona** (8,3 km): wokół kapliczki św. Romana, początek i koniec przy budynku szkoły podstawowej w Lipsku Polesiu
- **Trasa zielona** (6 km): krawędzią lasów RPN wokół stadniny koni „Tarka”, początek i koniec przy budynku szkoły w Wólce Wieprzeckiej.

- **Królestwo rowerowe Doliny Bugu** rozciągające się wzdłuż granicznej rzeki i obejmujące tereny Parku Krajobrazowego „Podlaski Przełom Bugu”,
- **Królestwo rowerowe Polesia** prowadzące przez miejscowości: Sławatycze, Włodawa, Okuninka nad Jeziorem Białym Włodawskim, Lasy Sobiborskie i Wolę Uhruską do Chełma i Krasnegostawu,
- **Królestwo rowerowe Rostocza** rozciągające się od miejscowości Tarnogóra, przez Nielisz, Klemensów i Szczebryeszyn, do Zwierzyńca. Następnie szlak pozwala na wybór między dwoma wariantami – krótszy, przez Biłgoraj i Puszczę Solską wiedzie w kierunku Królestwa rowerowego Ziemia Sandomierska i Dolina Dolnego Sanu, na pograniczu regionów podkarpackiego i świętokrzyskiego, drugi zaś prowadzi dalej na południe przez lasy Rostocza i miejscowości Górecko Stare, Józefów i Susiec do województwa podkarpackiego.



Przed figurą brodacza w Sławatyczach



## SZLAKI ROWEROWE REGIONALNE

[www.promocja.lubelskie.pl](http://www.promocja.lubelskie.pl)

- **Szlak Lublin – Wola Uhruska** (czerwony, 110 km): Lublin (Czechów – rondo Berbeckiego) – Jakubowice Murowane – Pliszczyn – Bystrzyca – Zawieprzyce – Stoczek – Kijany – Łęczna – Puchaczów – Nadrybie – Kaniwola – Grabów – Załucze Stare – Urszulin – Zastawie – Wereszczyn – Wojciechów – Ujazdów – Hańsk – Macoszyn Duży – Kosyń – Wola Uhruska (MOR nad Bugiem).

przez miejscowości: Potoki – Ruda-Huta – Żalin – Świerze – Wólka Okopska – Dorohusk – Turka – Husynne – Uchańka – Dubienka – Starosiele – Krynica – Jasienica – Maziarnia Strzelecka – Stefanowice – Ubrodowice – Szpikotoły – Dziekanów – Moroczyn – Gródek – Hrubieszów (ul. Wyzwolenia).



Nadburzański szlakiem rowerowym

- **Centralny Szlak Rowerowy Rostocza** (czerwony, 187 km): **Kraśnik – Zwierzyniec – Hrebennie** [www.roweloverostocze.pl](http://www.roweloverostocze.pl)

**RoweLove Rostocze**  
– razem pomimo granic

### - I odcinek:

**Kraśnik – Zwierzyniec** (100 km): Kraśnik (dworzec PKP) – Stróża – Stodków III – Szastarka – Brzozówka – Moczydła – Błazek – Batorz – Zdziłowice – Otrocz – Chrzanów – Łada – Goraj – Hosznia Ordynacka – Gilów – Podlesie – Radecznicza – Dziele – Szczebreszyn – Topółca – Wywłoczka – Zwierzyniec (OEM RPN).

### - II odcinek:

**Zwierzyniec – Hrebennie** (87 km): Zwierzyniec (OEM RPN) – Sochy – Szozdy – Terespol – Górecko Stare – Brzeziny – Józefów – Hamernia – Nowiny – Majdan Sopocki – Oseredek – Susiec – Łosiniec – Mazily – Podlesina – Chyże – Beżec – Szalerik – Lubycza Królewska – Dęby – Potoki – Siedliska – Hrebennie (przejście graniczne).

Starorzecze Dolny Bugu w pobliżu Woli Uhruskiej

- **Szlak Lublin – Kazimierz Dolny** (czerwony, 71,7 km): Lublin (ul. Główna) – Dąbrowica – Lipniak – Uniszowice – Motycz – Józefin – Miłocin – Kolonia Maszki – Maszki – Wojciechów – Nowy Gaj – Natęczów – Wąwolnica – Kębło – Stanisławka – Rąbłów – Rzczyca – Helenówka – Wylągi – Kazimierz Dolny (zbieg ulic Czerniawy i Kwaskowa Góra).
- **Szlak Kazimierz Dolny – Kraśnik** (czerwony, 106 km): Kazimierz Dolny (ul. Nadrzeczna) – Wąwóz Plebanka – Las Nowy – Dąbrówka – Dobrze – Wilków – Szczekarków – Kępa Chotecka – Janiszów – Wojciechów – Kamionka – Góry Kluczkowickie – Niesiołowice – Józefów nad Wisłą – Rybitwy – Bór – Urzędów – Dzierzkowice – Wyżnica – Kraśnik (ulice: Urzędowska – Lubelska – Kolejowa – dworzec PKP).
- **Nadbużański Szlak Rowerowy** (czerwony, 258,3 km): Janów Podlaski – Włodawa – Hrubieszów Na odcinku Janów Podlaski – Wola Uhruska pokrywa się ze szlakiem Green Velo. Następnie prowadzi

## SZLAKI I TRASY ROWEROWE LOKALNE (wybrane)

### POWIAT BIALSKI

- **Szlak Dolina Krzyny** (czarny, ok. 12 km): Pościszce Stare – Pościszce Kolonia – Tuliłów – Sawki – Pościszce Stare.
- **Szlak rowerowy z Międzyrzecza Podlaskiego** (21 km): plac Jana Pawła II – Szkółka Leśna – stacja żeglarska Żwirownia.

### POWIAT BIŁGORAJSKI

- **Szlak Wzgórze Polak – Pogranicze Regionów** (żółty, 47 km): Biłgoraj – Rapy Dylańskie – Cyncynopol – Ignatówka – Żelebsko – Trzęsiny – Czarnystok Ruś – Lipowiec – Wzgórze Polak – Terespol – Bukownica – źródła rzeki Stok – Wola Duża – Wola Mała – Biłgoraj.
- **Szlak Doliny Białej Łady** (czerwony, 34 km): Biłgoraj – Rapy Dylańskie – Ignatówka – Żelebsko – Karolówka – Nadrzecze – Majdan Gromadzki – Gromada – Biłgoraj.
- **Szlak Doliną Tanwi i Wirowej** (czerwony, 27 km): Obsza – Zamch – Głuchy (Borowe Młyny) – Borowiec – Olchowiec – Dorbozy – Obsza.
- **Szlak Śladami Dawnej Kolejki Wąskotorowej** (niebieski, 25 km): Biłgoraj (zbieg ulic Jana Pawła II i Lubelskiej) – Kolonia Sól (dwór) – Dąbrowica – rezerwat „Obary” – Bukowa – Ujście.
- **Szlak Jastrzębia Zdebrz** (niebieski, ok. 84 km): Biłgoraj (pl. Wolności) – Trzęsiny – Smoryń – Głupia Wieś – Kolonia Teodorówka – Teodorówka – Komodziańska Górna – Jędrzejówka – Hosznia Ordynacka – Gilów – Rokitów – Turobin – Gródkł – Kondraty – Radziejcin – Wola Radziejcka – Stara Wieś – Kały – Biłgoraj.
- **Szlak im. Adama Gorajskiego** (zielony, 47 km): Goraj – Sowina Góra – Zastawie – Tłomska Góra – Hosznia Abramowska – Las Łysiec (pomnik „Zapory”) – Chłopków – Zaburze – Kawęczynek – Lipowiec – Lipowiec Góra – Biłgoraj (ul. Zamojska).



Roztocze - okolice Kawęczynka

- **Szlak Modelowy** (zielony, 13 km): Biłgoraj (Model S. A.) – zalew Bojary – Nadrzecze – Rapy Dylańskie.
- **Szlak Dawnych Rzemiosł Ludowych** (zielony, 31 km): Biłgoraj (zbieg ulic Jana Pawła II i Lubelskiej) – Dąbrowica – Bukowa – Andrzejówka – Siedem Chałup – Korytków Mały – Cacanin – Frampol.
- **Szlak im. Tadeusza Iwanowskiego** (niebieski, 37 km): Biłgoraj – Smółsko Małe – Smółsko Duże – Majdan Nowy – Króle – Lipowiec Nowy – Pisklaki – Szostaki – Podsośnina – Osuchy.
- **Szlak im. Józefa Złotkiewicza** (zielony, 27 km): Biłgoraj – Podlesie – Dereźnia – Wola Dereźniańska – Ruda Solska – Wólka Biska – Biszcza – Tarnogród.
- **Szlak Bobrowy Trakt** (czerwony, 27 km): Korytków Duży – Siedem Chałup – Cybulne Góry – Gościniec Janowski – Biała Góra – Andrzejówka – Bukowa – krzyż św. Huberta – Gromada – Kopina Góra – Korytków Duży.
- **Trasa Do Florianki w Rostoczańskim Parku Narodowym** (żółty, 13 km): Zwierzyniec (ul. Płażowa) – Florianka – Górecko Stare.



Trasa rowerowa do Florianki

**Szlak Żurawinowy**

(czerwony, 25 km): Kolonia Sól – Ciosmy Pszczelna – Ciosmy Knieja – Ciosmy – Ciosmy Byczek – Kolonia Sól.

**Trasa Ziemi Józefowskiej na Roztoczu**

(zielony, 64 km): Józefów (MOK) – Fryszarka – Borowe Młyny – Błudek – rezerwat „Czartowe Pole” – Nowiny – Majdan Sopocki – Ciotusza Stara – Husiny – Wzgórze Kamień – Stanisławów – Szopowe – Józefów Roztoczański – Górecko Stare – rezerwat „Szum” – Górecko Kościelne – Tarnowola – Józefów.



Kamieniołomy w Józefowie

**POWIATY: BIŁGORAJSKI – JANOWSKI – ZAMOJSKI**

**Szlak rowerowy „Czarna Perła”**

(czarny, 124,7 km): Janów Lubelski (zalew) – Gościniac Biłgorajski – Zofianka Górna – Krzemień II – Dzwola – Zdzisławice – Cacanin – Frampol – Radzięcín – Kolonia Teodorówka – Komodzianka Górna – Komodzianka – Wygon – Chłopków – Latyczyn – Radecznicza – Gaj Gruszczański – Zakładzie Dół – Mokrelipie – Sądziadka – Rozłopy Mułki – Szczębrzeszyn – Żurawnica – Topólca – Kawęczynek – Leśniczówka Cetnar – Wólka Czarnostocka – Trzęsiny – Wola Kątecka – Stara Wieś – Frampol.

**POWIAT CHEŁMSKI**

**Szlak Leśne Ostępy Chełmskiego Parku Krajobrazowego**

(zielony, 19,45 km): Chełm – Stańków – Lasy Czulczyckie – Ruda (gm. Ruda Huta).

**Szlak Południowe Panoramy Chełma**

(żółty, 30,8 km): Chełm (ul. Wojsławicka) – Strupin Duży – Depułyckie Królewskie – Depułyckie Nowe – Zagroda – Uher – Weremowice – Żółtańce – Zawadówka – Chełm.

**Szlak Uroki Sobowickie**

(czerwony, 18 km): Las Borek Nadleśnictwo Chełm – rezerwat „Wolwinów” – Żółtańce – rezerwat „Torfowisko Sobowice” – Zawadówka – Rudka – Chełm

**Bulwar spacerowo-rowerowy wzdłuż rzeki Uherki**

(3,5 km): Chełm (Park Miejski – zalew w Żółtańcach).

**POWIAT HRUBIESZOWSKI**

**Szlak Gocki**

(niebieski, 23,5 km): Masłomęcz – Cichobórz – Kosmów – Kolonia Krytów – Krytów.

**POWIAT JANOWSKI**

**Szlak Wyprawa Do Leśnego Skarbca**

(niebieski, 52 km): Janów Lubelski (zbieg ulic Sukienniczej i Świerdzowej) – Porytowe Wzgórze – Szewce – Ujście – Momoty Górne – Momoty Dolne – Łązek Ordynacki – Szklarnia.

**Szlak Glinianych Garnków**

(zielony, 15 km): Janów Lubelski (ul. Targowa) – Ruda – Łązek Garncarski.

**Edukacyjna Trasa Rowerowa Ośrodka Edukacji Ekologicznej**

(zielony, 19 km): Janów Lubelski (OEE) – Zalew Janowski – Kruczek – Szklarnia – Janów Lubelski (OEE).

**POWIATY: LUBELSKI – KRASNOSTAWSKI**

**Szlak Wyniosłości Giełczewskiej**

(zielony, ok. 50 km): Krzczonów – Sobieska Wola – Olchowiec – Gorzków – Bazar – Hodytówka – Krzczonów.

**POWIAT LUBARTOWSKI**

**Szlak rowerowy po Lasach Kozłowieckich**

(czerwony, ok. 11,7 lub 23 km): początek i końcem trasy jest fragment ścieżki „Kopanina”.

**POWIAT LUBELSKI**

**Szlak Doliną Nędznicy**

(łącznie 30 km/ zielony 18 km, niebieski 12 km): Lublin (Bystrzyca, ul. Cienista) – Krężnica – Niedrzwica Duża – Niedrzwica Kościelna (pętla).

**Szlak rowerowy po gminie Konopnica**

(czarny, 30 km): Lublin – Konopnica – Uniszowice – Motycz – Radawiec – Marynin – Stasin – Zemborzycze Kościelne (Lublin).

**Szlak Doliną Koszarzewki**

(żółty, 5 km): Osmolice – Iżycy – Bychawka I – Bychawka II – Wincentówek – Bychawa.

**SZLAK ROWEROWY PO GMINIE GARBÓW**

**Pętla północna**

(czarny, 35 km): Garbów – Karolin – Leśce – Piotrowice Wielkie – Borków – Kruk – Meszno – Wola Przybysławska – Przybysławice – Zagrody – Garbów

**Pętla południowa**

(zielony, 19 km): Garbów – Bogucin – Ługów – Gutanów – Garbów.

**SZLAK ROWEROWY PO GMINIE MARKUSZÓW**

**Szlak rowerowy po gminie Markuszów im. Jana Pocka**

(żółty, 19 km): Markuszów – Łany – Kaleń – Olszowiec – Bronice – Gutanów – Kolonia Góry – Góry – Zabłocie – Markuszów

**SZLAKI ROWEROWE W GMINIE JASTKÓW**

**Północny szlak rowerowy**

(niebieski, 15 km): Panieńszczyzna (stacja benzynowa) – Snopków – Piotrawin – Panieńszczyzna.

**Południowy szlak rowerowy**

(żółty, 25 km): Płuszczyce (szkoła podstawowa) – Kolonia Kopanina – Stawki – Tomaszowice – Moszna – Ożarów – Ługów – Wysokie – Sługocin – Józefów-Pociecha (Zofiówka) – Sieprawice – Płuszczyce (Stawki).

**POWIATY: ŁĘCZYŃSKI – PARCZEWSKI – WŁODAWSKI**

**Szlak Śladami Wschodniostowiańskiej Tradycji Cerkiewnej**

(żółty, ok. 53 km): Puchaczów – Kaniwola – Lejno – Zienki – Górki – Sosnowica – Turno – Hola – Horostyta.

**POWIAT ŁUKOWSKI**

**Szlak Rowerowy Przez Rezerwat „Jata”**

(zielony, 16 km): Leśniczówka Jata w Żdżarach – Podlipie – Krzna Południowa – Niedźwiedzi Kąt – Żdżary.

**Szlak Ziemi Łukowskiej – pętla**

(główna nitka czerwona, z odgałęzieniami 330 km): Klimki – Trzebieżów – Adamów – Wola Gułowska – Wola Okrzejska – Wola Mysłowska – Stoczek Łukowski – Gózd – Klimki.

**POWIAT OPOLSKI**

**Szlak Nitką Kolejki Wąskotorowej**

(czarny, 49 km): Opole Lubelskie (stacja kolei wąskotorowej) – Grabówka – Darowne – Poniatowa – Kraczwice – Rozalin – Kazimierzów – Pomorze – Chodlik – Karczmińska Pierwsze – Wymysłów – Oblizniak – Zaborze – Zofianka (las) – Huta – Kębło (kapliczka).

**Szlak Opole Lubelskie – Solec nad Wisłą**

(czarny, 22 km): Opole Lubelskie (Al. 600-lecia) – Kozieniec (Leśniczówka) – Łaziska – Janiszów – Kamień – Kępa Gostecka – Kludzie – Solec nad Wisłą (okolice Urzędu Gminy).



• **Szlak Opole Lubelskie – Kluczkowice Pałac**  
(zielony, 16 km): Opole Lubelskie – Kręciszówka – Wrzeliwiec – Kluczkowice Osiedle.

• **Szlak Powiśle**  
(zielony, 13 km): Opole Lubelskie (Al. 600-lecia) – Jankowa – Las Powiślański – Trzciniac – Wrzeliw – Majdany.

• **Szlak Małopolski Przełom Wisły**  
(zielony, 18 km): Kłudzie (przeprawa promowa) – Kępa Gostecka – Kamień – Piotrawin – Kaliszany Kolonia – Kolczyn – Józefów nad Wisłą.

• **Szlak Gościniec Piotrawiński**  
(czarny, 56 km): Kolonia Borów – Grądy – Ratoszyn I – Chodel – Puszn Godowskie – Kluczkowice – Góry Kluczkowickie – Kopanina Kaliszańska – Kolonia Kaliszany – Piotrawin (kościół).

• **Szlak Złota Góra**  
(niebieski, 14 km): Boby – Chruslina – Zadole – Góry Kluczkowickie – Kluczkowice Osiedle.

## POWIAT PARCZEWSKI

• **Szlak Dzikiej Przyrody**  
(czerwony, 42 km): Parczew (parking przy bazylice) – Laski – Lasy Parczewskie – Białka – Libiszów – Sosnowica (szosa Sosnowica – Włodawa)

• **Szlak Na Dwóch Kółkach za Bobrem i Bocianem.**  
**Trasa I** (żółta, 23 km): Podedwórze – Hołowno – Jedlinka – Kaniuki – Zaliszcze – Podedwórze  
**Trasa II** (zielona, 37 km): Podedwórze – Bojary – Mosty – Kolonia Zahajki – Antopol – Piechy – Podedwórze.  
**Trasa III** (brązowa, 25 km): Podedwórze – Niecielin – Grabówka – Podedwórze.

## POWIAT PUŁAWSKI

• **Szlak Bursztynowy**  
(zielony, 60 km): Janowiec – Kazimierz Dolny – Skowieszyn – Witoszyn –

Celejów – Las Stocki – Kolonia Zbędownice – Skowieszyn – Puławy – Przystanek Puławy Chemia – Przystanek Puławy Gołąb – Niebrzegów – Bobrowniki – Kleszczówka – Dęblin.

• **Niebieski Szlak Rowerowy**  
(ok. 30 km): Puławy (stadion MOSiR) – Zakłady Azotowe – Gołąb – Piskory – Bałtów – Puławy (stadion MOSiR).

• **Zielony Szlak Rowerowy**  
(ok. 38 km): Puławy (hala sportowa MOSiR) – Parchatka – Bochoznica – Kazimierz Dolny – Janowiec – Wojszyn – Nasitów – Sadłowice – Puławy (hala sportowa MOSiR).

• **Żółty Szlak Rowerowy**  
(28 km): Puławy (stadion MOSiR) – Osiny – Sielce – Końskowola – Młynki – Puławy (stadion MOSiR).

## POWIATY: OPOLSKI – PUŁAWSKI

• **Szlak Dolina Chodelki**  
(niebieski, 53 km): Kolonia Borów (przystanek PKS między Kolonią Borów a Skrzyńcem) – Borów – Jezów – Chodel – Budzyń – Wólka Komasycka – Emilcin – Opole Lubelskie – Pomorze – Chodlik – Żmijowiska (grodzisko) – Kosiorów –



Na szlaku Dolina Chodelki

Polanówka – Dobre – Podgórz – Mięćmierz – Kazimierz Dolny  
• **Szlak Kazimierz Dolny – Opole Lubelskie – Bęczyn**  
(żółty, 60 km): Kazimierz Dolny (zbieg drogi powiatowej i gminnej obok Arkadii) – Cholewianka – Zagajdzie – Rogów – Polanówka – Bielsko – Pomorze – Opole Lubelskie – Grabówka

– Dębiny – Siewalka – Budzyń – Wólka Komasycka – Puszn Godowskie – Dąbrowa Godowska – Świdno – Majdan Bobowski – Kolonia Boby – Natalin – Bęczyn (zbieg dróg w kierunku Urzędowa i Ieśniczówki Wolski Bór).

## POWIAT RADZYŃSKI

• **Szlak rowerowy Doliną Tyśmienicy**  
(niebieski, 50 km): Radzyń Podlaski – doliną Tyśmienicy do Czemiernik – Suchowola – Branica – Radzyń Podlaski.

## SIEĆ SZLAKÓW ROWEROWYCH „GREENWAYS WSCHODU” Z GMINNYMI PĘTLAMI:

• **Szlak główny Greenway Wschodu**  
(pomarańczowy, 96 km): Kuraszew – Wołyń – Bezwola – Ossowa – Ostrówki – Worsy – Turów – Główne – Domaszewnica – Wola Chomejowa – Krasew – Wola Osowińska.

## PĘTLE SZLAKU GREENWAY WSCHODU:

• **Szlak Gminy Komarówka Podlaska**  
(czarny, 32 km): Komarówka Podlaska – Wiski – Walinna – Kolembrody – Żelizna – Przegaliny Duże – Przegaliny Małe – Komarówka Podlaska (pętla połączona ze szlakiem Greenway Wschodu łącznikiem na odcinku Przegaliny Małe – Ossowa).

• **Szlak Gminy Kąkolewnica**  
(zielony, 25 km): Żakowola Stara – Żakowola Poprzeczna – Kąkolewnica – Polskowola – Brzozowica Duża – Sokule – Olszewnica – Lipniaki – początek i koniec w miejscach przecięcia ze szlakiem głównym Greenway Wschodu.

• **Szlak Gminy Borki**  
(zielony, 14 km): Wola Chomejowa – Olszewnica – Sitno – Borki – Osowno – Wola Osowińska – początek i koniec w miejscach przecięcia ze szlakiem głównym Greenway Wschodu.

• **Szlak Gmin Borki – Radzyń Podlaski**  
(żółty, 5 km): Sitno – Paszki Duże – łącznik szlaku zielonego Gminy Borki ze szlakiem Doliną Tyśmienicy.

• **Szlak Gminy Ulan-Majorat**  
(czarny, 16 km): Kolonia Domaszewnica – Wólka Domaszewska – Sobole – Rozwadów – początek i koniec w miejscach przecięcia ze szlakiem głównym Greenway Wschodu.

• **Szlak Gmin Czemierniki – Borki**  
(czarny, 15 km): Czemierniki – Belcząc – Tchórzew-Kolonia – Tchórzew – Maruszewiec – Stara Wieś – Borki – łącznik szlaku zielonego Gminy Borki ze szlakiem Doliną Tyśmienicy.

## POWIAT TOMASZOWSKI

• **Szlak nad Sołkiją**  
(niebieski, 28 km): Lubicza Królewska – Teniatyska – Żurawce – Leliszka – Żyłka – Bełżec Zatyle – Lubicza Królewska.

## POWIATY: TOMASZOWSKI – ZAMOJSKI

• **Roztoczański Szlak Rowerowy**  
(niebieski, 42 km): Zwierzyniec – Bondyryz – Hutki – Krasnobród – Szur – Łuszczacz – Wioska Róża – Ciotusza Nowa – Majdan Sopocki Pierwszy.

• **Szlak Łosiów**  
(niebieski, 18 km): Susiec – Pasieki – Tomaszów Lubelski.

• **Szlak Susiec-Borowe Młyny**  
(niebieski, 11 km).

• **Szlak Rybnica – Mazięły**  
(niebieski, 5 km).

## POWIAT WŁODAWSKI

• **Szlak Mietułka w Poleskim Parku Narodowym** (21 km):

Łowiszów – Nowiny – Pieszowola – dolina rzeki Mietułka – Wytuczno.

• **Szlak Lasy Sobiborskie**  
(czerwony, ok. 37 km): Wola Uhruska – Sobibór (stacja PKP) – Okuninka – Włodawa

- **Szlak Hańsk** (zielony, 6,4 km):  
Hańsk – Krowie Bagno – Kulczyn  
Kolonja.

## POWIAT ZAMOJSKI

- **Szlak Na Skraju Roztocza**  
(czerwony, 40,5 km): Płoskie (parking przy stacji benzynowej) – Wychody – Wierzchowiny – Lipsko – Białowola – Pniówek – Skokówka.
- **Nad Sopotem**  
(niebieski, 21 km): Krasnobród Podklasztor – Ciotusza Nowa – Majdan Sopotki.
- **Skierbieszowska Trasa Rowerowa**  
(czerwona, 42 km): Skierbieszów – Łaziska – Stawęcין – Podźródła – Hłowiec – Osiczyna – Broczówka – Sulmice – Kalinówka – Skierbieszów

- **Szlak Nad Wieprzem**  
(zielony, 17 km): Nielisz (naprzeciwko szkoły podstawowej) – Zamszany – Tarzymiechy – Wirkowice – Ujazdów – Staw Noakowski (źródło św. Jana).
- **Szlak Nad Zalewem**  
(niebieski, 25 km): Nielisz (Urząd Gminy) – Nawóz – Michałów – Deszkowice II – Leśniczówka Nowiny – Nielisz (Urząd Gminy).
- **Szlak Nielisz – Zamość**  
(czerwony, 28 km): Nielisz – Nawóz (MOR przy Szlaku Green Velo) – Leśniczówka Nowiny – Deszkowice II – Zhojec – Siedliska – Zamość (Rynek Solny).
- **Trasa rowerowa Zwierzyniec – Florianka – Górecko Stare**  
(żółta, 12 km): wewnętrzna trasa Parku od Ośrodka Edukacyjno-Muzealnego RPN (Zwierzyniec, ul. Płażowa 3) – Stawy Echo – Florianka – Górecko Stare.

## WYPOŻYCZALNIE I SERWIS ROWERÓW

### POWIAT BIALSKI

#### JANÓW PODLASKI

- **Wypożyczalnia rowerów**  
ul. Bialska 39A  
21-505 Janów Podlaski  
tel. 509 847 327

#### SŁAWATYCZE

- **Aktywny Wypoczynek**  
ul. Rynek 20/1, 21-515 Sławatycze  
tel. 606 972793  
info@kajakowaprzygoda.pl  
www.kajaki.nadbugiem.pl

### POWIAT BIŁGORAJSKI

#### BIŁGORAJ

- **FHU Kolmar – Serwis rowerów**  
ul. Długa 55  
23-400 Biłgoraj  
tel. 84 686 59 95, 507 105 245  
www.kolmar-rowery.pl
- **Szkoła Podstawowa nr 1**  
ul. 3 Maja 3/7  
23-400 Biłgoraj  
tel. 84 686 07 17

#### JÓZEFÓW

- **Józefowska Wypożyczalnia Rowerowa**  
ul. Kościuszki 54a, 23-460 Józefów  
tel. 502 479 755, 506 553 994  
jozefowska.wypozyczalnia@gmail.com

#### NOWA WIEŚ

- **Folwark Widniówka**  
Nowa Wieś 82, 23-465 Turobin  
tel. 797 355 213  
www.folwark-widniowka.pl  
kontakt@folwark-widniowka.pl

#### PODSOŚNINA

- **Pod Sośniną**  
Podsośnina 580, 23-412 Łukowa  
tel. 695 965 602,  
kwatery@podsosnina.pl  
www.podsosnina.pl

#### ŻARY

- **Ośrodek Szkoleniowo-Wypoczynkowy Kraina nad Tanwią**  
Żary 26, 23-425 Biszczka  
tel. 662 238 850  
poczta@nadtanwia.pl  
www.nadtanwia.pl

### POWIAT CHEŁMSKI

#### CHEŁM

- **Bike**  
ul. Uściługaska 5, 22-100 Chełm  
tel. 82 565 55 44, 519 105 175
- **Sklep rowerowy**  
ul. Kolejowa 67, 22-100 Chełm  
tel. 506 106 007  
Fb: kolejowa67
- **Romet Green World**  
ul. Lubelska 115, 22-100 Chełm  
tel. 516 090 230  
green.world@onet.eu
- **Peleton**  
ul. Lwowska 72 , 22-100 Chełm  
tel. 696 878 050  
Fb: bikeschelm
- **Kolarz Sklep Rowerowy**  
ul. Lutosałwskiego 4, 22-100 Chełm  
tel. 82 563 96 18
- **Piękny Grzech**  
serwis rowerowy, narciarski  
ul. Lwowska 24, 22-100 Chełm  
tel. 503 991 911  
www.pieknyrower.pl  
pieknygrzech@gmail.com

### POWIAT HRUBIESZOWSKI

#### HRUBIESZÓW

- **KB Tour**  
ul. Piłsudskiego 90/20  
22-500 Hrubieszów  
tel. 511271552  
www.kbtour.hrubie.pl

#### MASŁOMĘCZ

- **Quad Extreme**  
Masłomęcz 104, 22-500 Hrubieszów  
tel. 669666141

### POWIAT JANOWSKI

#### JANÓW LUBELSKI

- **Dajbajk**  
mobilna wypożyczalnia rowerów i gokartów  
ul. Zamoyskiego 66,  
23-300 Janów Lubelski  
tel. 733 488 399  
dajbajk.wix.com/wypozyczalnia

Na trasie rowerowej w Lasach Janowskich



Plac Łuczowski w Chełmie

- **„Fat-Sład” Mobilna Wypożyczalnia Rowerów**  
wypożyczalnia rowerów typu „fatbike”  
ul. Jana Pawła II 11/25,  
23-300 Janów Lubelski  
tel. 795 471 585  
biurofatslad@gmail.com  
www.fat-slad.pl
- **Sklep Ardor**  
ul. Okopowa 40,  
23-300 Janów Lubelski  
tel. 15 872 49 96
- **Bagienne Bractwo Obserwatorów Terenowych**  
(wypożyczalnia pendzoków – 4-kołowych rowerów 4-osobowych)  
ul. Sukiennicza 13  
23-300 Janów Lubelski  
tel. 502 316 616  
www.obserwatorzy.pl

### POWIAT KRAŚNICKI

#### KRAŚNIK

- **Serwis Rowerowy Cyclo Spec Service**  
ul. Urzędowska 449, 23-200 Kraśnik  
tel. 605 415 912  
serwisrowerowy@onet.pl
- **Serwis rowerowy**  
Jagiellońska 18b, 23-200 Kraśnik  
tel. 607 754 188  
serwis-rowerowy-naprawa-rowe-row-jerzy.business.site





## POWIAT LUBARTOWSKI

### FIRLEJ

- **Ośrodek „Wodnik”**  
ul. Wczasowa 2, 21-136 Firlej  
tel. 81 857 50 23, 510 110 551  
www.wodnikfirlej2.pl
- **Ośrodek Wypoczynkowy Polesie**  
(tylko dla swoich wczasowiczów)  
ul. Wczasowa 4, 21-136 Firlej  
tel. 81 857 50 78
- **Gminny Ośrodek Sportu i Rekreacji**  
ul. Choiny 1, 21-136 Firlej  
tel. 609 336 533  
www.gosir.firlej.pl

### KRASNE

- **Ośrodek Wypoczynkowy Łukcze**  
Krasne 42, 21-109 Uścimów  
tel. 728 832 846  
info@lukcze.pl, www.lukcze.pl

## POWIAT LUBELSKI

### LUBLIN

- **System Wypożyczalni – Lubelski Rower Miejski**  
tel. 81 464 66 00  
www.lubelskirower.pl
- **Bicycle – serwis rowerowy**  
Plac Zamkowy 4a, 20-400 Lublin  
tel. 81 532 41 12  
bicycle.lublin@o2.pl  
www.bicycle.lublin.pl
- **Cyklo (serwis)**  
ul. Wigilijna 6/6 U, 20-502 Lublin  
tel. 81 743 65 76  
www.cyklolublin@onet.pl  
www.cyklo.lublin.pl
- **Inżynieria rowerowa (serwis)**  
ul. Rusałka 17a, 20-103 Lublin  
tel. 81 443 45 01  
kontakt@inzynieriarowerowa.com  
www.inzynieriarowerowa.com
- **Metrobikes**  
ul. Rzemieślnicza 4, 20-716 Lublin  
tel. 513 088 809  
www.metrobikes.pl  
info@metrobikes.pl
- **Dobre Rowery**  
ul. Wojciechowska 5a, 20-704 Lublin  
tel. 81 527 00 99  
www.rower.lublin.pl  
sklep@rower.lublin.pl

- **C.H. Gala – poziom -1**  
ul. Fabryczna 2, 20-301 Lublin  
tel. 81 469 96 69
- **Lubelski Ośrodek Informacji Turystycznej i Kulturalnej**  
ul. K. Przedmieście 6, 20-002 Lublin  
tel. 81 532 44 12  
info@loitik.eu  
www.lublintravel.pl
- **Stoneczny Wrotków**  
ul. Osmolicka 1, 20-518 Lublin  
tel. 81 446 51 70  
www.mosir.lublin.pl
- **Bike Boys**  
ul. Willowa 42a, 20-819 Lublin  
tel. 81 538 60 55  
www.bike-boys.pl
- **Interski**  
ul. Tomasza Zana 29, 20-601 Lublin  
tel. 81 524 56 46  
www.interski.pl

## POWIAT ŁĘCZYŃSKI

### JASZCZÓW

- **Ośrodek Rekreacyjny**  
Jaszczów 24, 21-020 Milejów  
tel. 501 547 237, 518 857 667  
www.nadwieprzem.org

### STARY RADZIC

- **Turystyka, Rekreacja i Rozwój**  
Stary Radzic 54, 21-075 Ludwin  
tel. 517 776 596

## POWIAT PARCZEWSKI

### LEJNO

- **Ośrodek Wypoczynkowy Zagłębcze**  
Lejno, 21-230 Sosnowica  
tel. 885 119 981  
info@zaglebocze.pl  
www.zaglebocze.pl

## POWIAT PUŁAWSKI

### BOCHOTNICA KOLONIA

- **CykloStrefa**  
Bochotnica Kolonia 21b  
24-150 Nałęczów  
tel. 505 525 828  
www.cyklostrefa.pl

### JANOWIEC

- **Gminny Ośrodek Kultury**  
Plac Wolności 1, 24-123 Janowiec  
tel. 81 881 52 89  
www.gok.janowiec.pl

### KAZIMIERZ DOLNY

- **Rajchertówka**  
ul. Puławska 94  
24-120 Kazimierz Dolny  
tel. 530 891 256, 81 881 02 21  
rajchertowka@kul.pl  
www.rajchertowka.pl
- **Willa Viola**  
ul. Lubelska 40, 24-120 Kazimierz Dolny  
tel. 668 215 225
- **Willa Ahava**  
ul. Nadrzeczna 27  
24-120 Kazimierz Dolny  
tel. 668 215 225



Kazimierz Dolny

### NAŁĘCZÓW

- **Centrum Szkoleniowo-Wypoczynkowe Energetyk**  
ul. Paderewskiego 10  
24-150 Nałęczów  
tel. 81 501 67 00  
www.csweneretyk.lublin.pl
- **Hotel Przepióreczka**  
ul. 1 Maja 6, Nałęczów  
tel. 81 50 14 129  
recepca@hotelprzepioreczka.pl  
www.hotelprzepioreczka.pl
- **W Krainie Alicji**  
ul. Kolejowa 37, 24-150 Nałęczów  
tel. 81 501 51 25, 609 925 609  
recepca@wkrainiealicji.pl  
www.wkrainiealicji.pl
- **Termy Pałacowe „Nałęczowianka”**  
ul. Paderewskiego 1a  
24-150 Nałęczów  
tel. 81 50 16 027, 81 50 14 456  
termypalacowe@spanaleczow.pl  
www.uzdrowisko-naleczow.pl

### PUŁAWY

- **Marina Puławy**  
ul. Portowa 3, 24-100 Puławy  
tel. 797 399 260  
biuro@marina-pulawy.pl  
www.marina-pulawy.pl
- **Rower-Tak**  
ul. Lubelska 55, 24-100 Puławy  
tel. 81 888 52 70  
www.rowertak.pl

## POWIAT ŚWIDNICKI

### ŚWIDNIK

- **System Wypożyczalni – Lubelski Rower Miejski**  
tel. 81 464 66 00  
www.lubelskirower.pl

## POWIAT TOMASZOWSKI

### SUSIEC

- **Agą Pokoje Gościnne**  
ul. Tomaszowska 138  
22-672 Susiec  
tel. 661 883 878  
agaroztocze@o2.pl  
www.aga-roztocze.pl
- **Ośrodek Wczasowy Roztoczanka**  
ul. Tomaszowska 23, 22-672 Susiec  
tel. 84 665 48 07, 605 924 859  
roztoczanka@post.pl  
www.roztoczanka.com.pl
- **Pensjonat Sosnowe Zacisze**  
ul. Turystyczna 27  
22-672 Susiec  
tel. 84 665 40 20  
recepca@sosnowe-zacisze.pl  
www.sosnowe-zacisze.pl
- **Szumi – Gaj**  
Huta Szumy 49e  
22-672 Susiec  
tel. 791 805 505  
info@szumi.gaj.pl  
www.szumi-gaj.pl

## TOMASZÓW LUBELSKI

- **Serwis rowerowy**  
ul. Sikorskiego 68 (Dachmix)  
22-600 Tomaszów Lubelski  
tel. 883 476 330  
rowery@dolanowski.pl  
www.dolanowski.pl

## POWIAT RADZYŃSKI

### RADZYŃ PODLASKI

- **Cyкло Ski Serwis (serwis)**  
ul. Podlaska 43, 21-300 Radzyń Podlaski  
tel. 508 154 702  
serwisradzyn@wp.pl  
www.serwisradzyn.pl
- **MarSport (serwis)**  
ul. Warszawska 68A  
21-300 Radzyń Podlaski  
tel. 506 552 850  
marsport86@wp.pl

## POWIAT WŁODAWSKI

### OKUNINKA

- **Niebieskie Migdały**  
Okuninka 147, 22-232 Okuninka  
tel. 82 571 70 27, 609 005 622  
repcja@niebieskiemigdaly-okuninka.pl  
www.niebieskiemigdaly-okuninka.pl

### RÓŻANKA

- **Wypożyczalnia rowerów i kajaków**  
Różanka 232, 22-200 Włodawa  
tel. 508 691 440  
www.kajakiempobugu.pl

### URSZULIN

- **Poleski Park Narodowy**  
ul. Lubelska 3a, 22-234 Urszulín  
tel. 82 562 23 88  
www.poleskipn.pl
- **Szkolne Schronisko Młodzieżowe**  
ul. Szkolna 23, 22-234 Urszulín  
tel. 82 571 30 10  
www.zsurszulín.szkolna.net

### WŁODAWA

- **Miejski Ośrodek Sportu i Rekreacji**  
ul. Szkolna 4, 22-200 Włodawa  
tel. 82 572 25 84, 82 572 12 59  
www.mosir.włodawa.eu
- **Punkt Informacji Turystycznej**  
ul. Partyzantów 25  
22- 200 Włodawa  
tel. 82 571 70 73  
it.włodawa@gmail.com

## POWIAT ZAMOJSKI

### HUTKI

- **Go Proo**  
Hutki 117, 22-440 Krasnobród  
tel. 793 087 090  
www.aktywnienaroztoczu.pl

### KACZÓRKI

- **Ośrodek wypoczynkowy „Sosnowa”**  
Kaczorki 118, 22-440 Krasnobród  
tel. 505 200 805  
www.sosnowakaczorki.pl

### KRASNOBRÓD

- **Centrum Szkolenia i Rekreacji Krasnobród**  
ul. Kościuszki 73  
22-440 Krasnobród  
tel. 84 660 70 50, 84 660 70 92  
www.krasnobrod.biz.pl
- **Łato leśnych ludzi**  
ul. Sikorskiego 2  
22-440 Krasnobród  
tel. 609 728 548, 602 776 953  
www.latolesnychludzi.pl
- **Wypożyczalnia i serwis rowerów**  
ul. 3 Maja 11, Krasnobród  
tel. 660 77 07, 797 256 127
- **Zespół Domków Wypoczynkowych „Jeżyk”**  
ul. Młyńska 2, 22-440 Krasnobród  
tel. 605 194 144, 601 072 119  
www.jezyk.krasnobrod.pl

### MOKRELIPIE

- **Roztoczańska Przygoda**  
**Wypożyczalnia Sprzętu Turystycznego**  
Mokrelipe 52a, 22-463 Radechnica  
tel. 883 909 091, 665 049 560  
wypozycz.prygodaroztocze@gmail.com  
Fb: Roztoczańska Przygoda

### RUSZÓW

- **Wypożyczalnia rowerów zabytkowych**  
Olejarnia Świąteczna  
Ruszów 9; 22-437 Łabunie  
tel. 504 979 855  
biuro@olechata.info  
www.olejarniaswiateczna.pl

### SZCZEBRZESZYN

- **Miejski Dom Kultury**  
ul. Sądowa 3, 22-460 Szczebreszyn  
tel. 84 682 10 60  
www.mdk.szczebreszyn.pl



Pomnik Chrząszcza w Szczebreszynie

### ZAMOŚĆ

- **Wypożyczalnia rowerów:**  
Forteczne Centrum Informacji  
Turystycznej i Historycznej „Luneta”  
ul. Łukasieńskiego 2e, 22-400 Zamość  
tel. 84 538 17 33  
luneta@zamosc.pl, www.zci.zamosc.pl
- **Zamojskie Centrum Informacji Turystycznej i Historycznej**  
Rynek Wielki 13 (ratusz)  
22-400 Zamość  
tel. 84 639 22 92  
www.zci.zamosc.pl
- **Ale Jazda – Serwis rowerowy**  
ul. Wyszyńskiego 39, 22-400 Zamość  
tel. 500 191 818,  
www.alejazda.co

- **Serwis Rowerowy K9**  
ul. Kopernika 9, 22-400 Zamość  
tel. 535 548 915
- **Naprawa Rowerów Sklep Moto**  
ul. Zamenhofska 3  
22-400 Zamość  
tel. 84 638 66 86

### ZWIERZYNIEC


- **Wypożyczalnia i naprawa rowerów Rys**  
ul. Browarna 1/3, 22-470 Zwierzyniec  
tel. 84 687 23 66, 504 651 675  
kontakt@rowery-zwierzyniec.pl  
www.rowery-zwierzyniec.pl
- **Wypożyczalnia rowerów**  
ul. Browarna 7, 22-470 Zwierzyniec  
tel. 502 221 763  
wypozyczalnia@roweryzwierzyniec.pl  
www.roweryzwierzyniec.pl
- **Wypożyczalnia rowerów i serwis**  
ul. 1 Maja 22, 22-470 Zwierzyniec  
tel. 601 507 306  
apleznisko@wp.pl  
www.zwierzyniec-rowery.pl



Stary Browar w Zwierzyniecu

## REGIONALNE SZLAKI SAMOCHODOWE

- **SZLAK RENESANSU LUBELSKIEGO** (znakowany tablicami, ok. 700 km): Lublin – Dys – Krasienin – Markuszów – Kurów – Korfiskowola – Gołąb – Bobrowniki – Kock – Czemierniki – Radzyń Podlaski – Kodeń; Lublin – Łęczna – Gardzienice – Krupie – Wojsławice – Uchanie – Zamość – Szczebreszyn – Turobin – Modliborzyce – Wilkołaz – Czerniejów – Bełżyce – Rybitwy – Wików – Kazimierz Dolny – Janowiec.  
www.renensanslubelski.pl



Kościół farny w Kazimierzu Dolnym



- **SZLAK FRONTU WSCHODNIEGO I WOJNY ŚWIATOWEJ** (znakowane tablicami): Bełzec – Podsośnina – Księżpol – Biłgoraj – Tarnawka Druga – Kraśnik – Dzierzkowice Podwody – Chruślanki

## TURYSTYKA KONNA

### SZLAKI KONNE

#### POWIAT PUŁAWSKI



Przejażdżki nad Wisłą w Międzyrzeczu



Skierbieszowskie pola

#### SZLAKI KONNE KRAINY LESSOWYCH WĄWOZÓW

[www.kraina.org.pl](http://www.kraina.org.pl)

#### JANOWIEC

- **Pętla pomarańczowa (31 km)**: Janowiec – Trzcianki – Janowice, szlak poprowadzono drogami gruntowymi, głównie duktami leśnymi, w tym przez urokliwy wąwóz, jak i drogami

Józefowskie – Kielczewice  
Dolne – Borzechów – Niedrzwica  
Duża – Strzeszkowice Duże –  
Jastków – Garbów – Kurów –  
Grabowiec – Biała Podlaska.

śródpolnymi, oraz w bardzo małej ilości drogami .asfaltowymi (przejście przez drogę), skróć (niebieski, 3,7 km) łączy Oblasy z Nowym Janowcem (JA02), trasa w całości przebiega drogami gruntowymi.

#### KURÓW

- **Pętla pomarańczowa (16,4 km)**: Klementowice – Pożóg Nowy – Kolonia Klementowice – Góry Olesińskie.

#### KAZIMIERZ DOLNY

- **Pętla pomarańczowa (9,9 km)**: Wylągi – Skowieszynek – Helenówka – Doły – Jeziorszczyzna.

#### WĄWOLNICA

- **Pętla pomarańczowa (26, 6 km)**: Mareczki – Kębito – Stanisławka – Zawada – Iłki – Kolonia Celejów – Kolonia Karmanowice – Łopatki – Rogalów – Zgórzyńskie, trasa jest połączona z pętlą Witoszyn – Wierzchniów – Skowieszynek – Rzeczyca (KA02) za pomocą 2 łączników: pętla pomarańczowa (13,6 km): Polkowszczyzna – Kocianów – Kolonia Wąwolnica i łącznik niebieski z Iłek do Witoszyna (1,55 km).

#### ŻYRZYN I KOŃSKOWOLA

- **Pętla pomarańczowa (15,55 km)**: Jaworów – Cezaryn – Kośmin – Sachalin – Jaworów.
- **Półpętla niebieska (11,85 km)**: Piskory – Jaworów.

#### POWIATY: CHEŁMSKI I WŁODAWSKI

- **Poleski Szlak Konny (280 km)**: Poleski Park Narodowy, Parki Krajobrazowe (Poleski, Sobiborski, Chełmski) oraz liczne rezerwy przyrody, m.in.: „Jezioro Orchowe”, „Magazyn”, „Żółwiowe Błota”, „Jezioro Brudzieniec”, „Serniawy”, „Bachus”, „Brzeźno” [www.polesie24.pl/pl/pireski-szlak-konny](http://www.polesie24.pl/pl/pireski-szlak-konny).

#### POWIATY: KRASNOSTAWSKI I ZAMOJSKI

- **Ułański Szlak Konny (34 km)**: Wólka Wieprzecka (Stadnina Koni Małopolskich „Tarka”) – Skaraszów – Wychody – Żdanówek – Białowola – kaplica św. Romana – Wierzchowiny – Wólka Wieprzecka. [www.lgdnaszerotocze.pl](http://www.lgdnaszerotocze.pl)

#### POWIAT RADZYŃSKI

- **Jeździecki szlak historyczno-przyrodniczy Radzyńskiej Krainy Serdeczności (100 km)**: Brzozowica Duża – Miłolas (uroczysko „Baran”) – Głównie (Stajnia Borysiuk) – uroczysko „Feliksówka” – Wola Osowińska – Niewęgosz („Przystań Naturalnie Aktywnych” przy Radzyńskim Klubie Jeździeckim). [www.krainaserdecznosci.pl](http://www.krainaserdecznosci.pl)



Na szlaku konnym Radzyńskiej Krainy Serdeczności

#### POWIAT ZAMOJSKI

- **Roztoczański Szlak Konny (25 km)**: Wólka Wieprzecka – Bliżów – Bondyrz – Lasowce – Senderki.
- **Szlak konny „Stępa” (41,8 km)**: Gorajec – Zagroble – Swiniarki – Mokrelipie – Zakłodzie – Gaj Gruszczański – Zaporze – Łysiec – Chłoptków – Gorajec.

#### STADNINY

#### POWIAT BIALSKI

#### BUBEL ŁUKOWSKA

- **Dworek Łukowska**  
Bubel Łukowska 29  
21-505 Janów Podlaski  
tel. 83 341 99 69, 607 766 074  
[dworek@dworeklukowska.pl](mailto:dworek@dworeklukowska.pl)  
[www.dworeklukowska.pl](http://www.dworeklukowska.pl)

#### CZOSNÓWKA

- **Stajnia Rudka**  
Czosnówka 88a, 21-500 Biała Podlaska  
tel. 606 160 092  
[www.stajniarudka.pl](http://www.stajniarudka.pl)

#### DROBLIN

- **Dwór Droblin**  
Droblin 80, 21-542 Leśna Podlaska  
tel. 83 345 06 23  
[repcja@dworlubelskie.com](mailto:repcja@dworlubelskie.com)  
[www.dwordroblin.pl](http://www.dwordroblin.pl)

#### JANÓW PODLASKI

- **Stadnina Koni Janów Podlaski**  
Wygodzie 3, 21-505 Janów Podlaski  
tel. 83 341 30 09  
[biuro@skjanow.pl](mailto:biuro@skjanow.pl)  
[www.skjanow.pl](http://www.skjanow.pl)



Stadnina koni w Wygodzie k. Janowa Podlaskiego

## RZECZYCA

- **Stajnia Rzeczycza**  
ul. Gościniec 99a, 21-560 Rzeczycza  
tel. 604 855 442  
stajniarzeczycza@gmail.com

## WERCHLIŚ

- **Stajnia For Pleasure**  
Werchliś 55, 21-505 Janów Podlaski  
tel. 607 535 358  
forpleasure@poczta.onet.pl

## WOSKRZENICE MAŁE

- **Ośrodek Sportu i Rekreacji „Wiosenny Wiatr”**  
Woskrzenice Małe 15  
21-500 Biała Podlaska  
tel. 607 070403, 607 767 477  
www.wiosennywiatr.pl

## POWIAT BIŁGORAJSKI

### BUKOWINA

- **Kary Mustang – Agroturystyka Wiejska**  
Bukowina 213, 23-425 Biszczka  
tel. 84 68 56 429, 510 687 745  
biuro@karymustang.pl  
www.karymustang.pl

### DYLE

- **Gospodarstwo Agroturystyczne „U Marka”**  
Dyle 42, 23-400 Biłgoraj  
tel. 84 686 34 20, 506 024 194  
kontakt@agroturystyka-dyle.pl  
www.agroturystyka-dyle.pl

### NOWY BIDACZÓW

- **Stajnia Bidaczów**  
Nowy Bidaczów 40, Biłgoraj  
tel. 533 266 227  
bidaczowstajnia@gmail.com

### OBSZA

- **Zagroda Roztocze**  
Obsza 138, 23-413 Obsza  
tel. 84 689 10 10, 508 019 971  
info@zagrodaroztocze.pl  
www.zagrodaroztocze.pl

## POWIAT CHEŁMSKI

### BACHUS

- **Ośrodek Jeździecki Bachus**  
Bachus 31, 22-107 Sawin  
tel. 784 541 394, 600 594 820  
sjbachus@o2.pl

### BUKOWA MAŁA

- **Ośrodek Jeździecko-Hodowlany „Zurawiejka”**  
Bukowa Mała 45, 22-107 Sawin  
tel. 889 609 260  
zurawiejka@interia.pl  
www.zurawiejka-huculy.gogler.pl

### NATALIN

- **Ośrodek Rekreacyjno-Sportowy „Pod Wiatrakami”**  
Natalin 20b, 22-113 Kamień  
tel. 82 567 15 63, 662 272 843  
lydek\_p@op.pl  
www.podwiatrakami.com.pl
- **Stajnia w sadzie**  
Staw 81, 22-151 Staw  
tel. 881 956 894, 660 254 036  
stajniawsadzie@gmail.com  
www.stajniawsadzie.pl

## POWIAT HRUBIESZOWSKI

### TEPTIUKÓW

- **Gospodarstwo Agroturystyczne „Na kresowym szlaku”**  
Teptiuków 102, 22-500 Hrubieszów  
tel. 723 613 692

## POWIAT JANOWSKI

### JANÓW LUBELSKI

- **Ośrodek Jeździecki Karino**  
ul. Turystyczna 2  
23-300 Janów Lubelski  
tel. 15 872 02 70, 503 947 894  
bartoszbos@o2.pl  
www.ojkarino.pl
- **Stajnia Kometa**  
Łązek Ordynacki 16  
23-300 Janów Lubelski  
tel. 726 631 881

## KOLONIA WOLA STUDZIEŃSKA

- **Stajnia Dębina**  
Kolonia Wola Studzieńska 89  
23-320 Batorz  
tel. 607 955 277, 660 474 526  
stajniadebina@gazeta.pl  
www.stajniadebina.pl


## WIERZCHOWISKA DRUGIE

- **Dwór Sanna**  
Wierzchowska Drugie 163  
23-310 Modliborzyce  
tel. 15 871 61 53, 795 461 820  
recepca@dworsanna.pl  
www.dworsanna.pl

## POWIAT KRASNOSTAWSKI

### BIAŁKA

- **Stadnina Koni Białka**  
Białka 6, 22-300 Krasnystaw  
tel. 82 577 12 00  
bialka@hbp.pl, www.skbialka.pl



Stadnina Koni w Białce

### KOLONIA NIEMIENICE

- **Ośrodek Jeździecki Pasja**  
Kolonia Niemienice 28  
22-300 Krasnystaw  
tel. 665 519 998  
stajnia.pasja.krasnystaw@gmail.com

### SIENNICA NADOLNA

- **Krasna Szkapka**  
Siennica Nadolna 38  
22-304 Siennica Nadolna  
tel. 509 130 562  
Fb: Krasna Szkapka

## POWIAT KRAŚNICKI

### BYSTRZYCA

- **Stajnia Rola**  
Bystrzyca 27, 23-213 Zakrzówek  
tel. 607 596 470

## DĄBROWA BÓR

- **Stajnia VIKTORIA**  
Dąbrowa Bór, 23-200 Kraśnik  
tel. 608 203 251  
Fb: Stajnia Viktoria

## OSTRÓW KOLONIA

- **KJ Baskil Famagusta**  
Ostrów Kolonia 72,  
23-212 Wilkołaz  
tel. 606 736 761, 606 736 774  
famagusta@op.pl  
www.famagusta.dbv.pl

## POWIAT LUBARTOWSKI

### BARAN

- **Stajnia Amazonka**  
Baran 36, 21-136 Firlej  
tel. 693 474 683

### DYS

- **Stajnia Heca**  
Bernatówka 38, 21-003 Dys  
tel. 667 227 498  
<https://stajniaheca.business.site>

### GRABOWY LAS

- **Stajnia Enklawa**  
Grabowy Las 16, 21-132 Kamionka  
tel. 506 602 642  
stajniaenklawa@gmail.com

### KRASNE

- **Stadnina koni „Hacjenda”**  
(Jezioro Łukcze)  
Krasne 28a, 21-109 Uścimów  
tel. 603 854 305, 609 619 324  
www.stadnina-hacjenda.pl

### LISÓW

- **Stajnia Stanka**  
Lisów 1a, 21-100 Lubartów  
tel. 500 388 801  
stajnia.stanka@gmail.com  
www.stanka.pl

### NIEMCE

- **Stajnia Piker**  
Kolonia Stoczek 6A, 21-025 Niemce  
tel. 602 378 719, 600 878 746  
dirman@wp.pl, www.sjpicker.pl



## SERNIKI

- **Ranczo Arka**  
Serniki 1c, 21-107 Serniki  
tel. 81 855 50 50  
ranczoarka@wp.pl  
www.ranczoarka.pl

## POWIAT LUBELSKI

### DOMINÓW

- **Stajnia Atut**  
Dominów 81d, 20-388 Dominów  
tel. 727 930 602  
stajnia.atut.wieza@gmail.com  
www.stajnia-atut.pl

### GARBÓW

- **Stadnina Linuron**  
Bogucin 175c, 21-080 Garbów  
tel. 530 778 450  
stadnina.linuron@gmail.com  
Fb: Stadnina Linuron

### JAKUBOWICE KONIŃSKIE

- **Stajnia Arizona**  
ul. Dębina 84, Jakubowice Konińskie  
tel. 693 351 234  
poczta@arizonalublin.pl  
www.arizonalublin.pl

### LUBLIN

- **Kapriola**  
ul. Koncertowa 20, 20-843 Lublin  
tel. 81 742 91 81, 603 893 370  
kapriola-choiny@wp.pl  
www.kapriola.lublin.pl
- **Stajnia Drwal**  
ul. Wólczajska 27, 20-386 Lublin  
tel. 81 751 86 51, 535 431 822  
sj.stajniadrwal@gmail.com  
www.stajnia-drwal.pl
- **Stajnia Alabama**  
ul. Dziubińskiej 75, 20-233 Lublin  
tel. 533 147 140  
stajnia-alabama@wp.pl  
www.stajnia-alabama.pl

### PIOTRKÓWEK

- **Klub Jeździecki „Arvena”**  
Piotrkówek 55, 23-110 Krzczonów  
tel. 603 704 585  
www.arvena.pl

## PÓLKO

- **Sekcja Jeździecka „Fidelius”**  
Półko 27, 21-003 Niemce  
tel. 793 381 626  
pietrzak.patryk@op.pl

## SPORNIAK

- **Klub Jeździecki Małopolak**  
Sporniak 62, 21-030 Sporniak  
tel. 883 134 448

## STOCZEK

- **Stajnia MagRad**  
Stoczek 29, 21-025 Niemce  
tel. 603932980  
radm@sonet.lublin.pl  
www.magrad.pl

## WOJCIECHÓW

- **Stadnina Wojciechów**  
Wojciechów Kolonia Piąta 114b,  
24-204 Wojciechów  
tel. 500 020 219; 513 094 639  
www.koniewojciechow.pl  
koniewojciechow@gmail.com

## POWIAT ŁĘCZYŃSKI

### SPICZYN

- **Ośrodek Jeździecki „Marysieńka”**  
Spiczyn 101b, 21-077 Spiczyn  
tel. 606 947 616  
www.osrodek-marysienka.pl

### WÓLKA CYCOWSKA

- **Stajnia Lansada**  
Wólka Cycowska 9, 21-070 Cyców  
tel. 505 074 701  
stajnia.lansada@o2.pl

## POWIAT ŁUKOWSKI

### TRZEBIESZÓW

- **Stadnina Koni „Rogale Arabians”**  
Popławy Rogale 82  
21-404 Trzebieszów  
tel. 601 991 182  
kontakt@stadninarogale.pl  
www.stadninarogale.pl

### TURZE ROGI

- **Stadnina Turze Rogi**  
Turze Rogi 66b, 21-400 Łuków  
tel. 695 412 224, 663 668 188  
turzerogi66b@op.pl

## POWIAT OPOLSKI

### KRACZEWICE RZĄDOWE

- **Sekcja Jeździecka Poniatowa**  
Kraczewice Rządowe 102b  
24-320 Poniatowa  
tel. 608 399 006  
sjponiatowa@konie.strefa.pl



Konno w okolicy Poniatowej

## POWIAT PARCZEWSKI

### LEJNO

- **Klub jeździecki EquiClub**  
Lejno 10a, 21-230 Zamłyniec  
tel. 603 095 661  
ilona.turowska@equiclub.pl  
Fb: EquiClubZamlyniec

### MAKOSZKA

- **Dworek Makoszka**  
Makoszka 2b, 21.. 211 Dębowa Kłoda  
tel. 83 355 74 30, 510 368 421  
makoszka@vp.pl, www.makoszka.pl

## POWIAT PUŁAWSKI

### KĘBŁO

- **Integracyjny Klub Jeździecki**  
Kębło 7, 24-160 Wąwolnica  
tel. 81 882 5011, 500 254 560

### LEOKADIÓW

- **Stajnia Bajka**  
Leokadiów 9a, 24-100 Puławy  
tel. 508 099 596  
stajniabajka@gmail.com  
www.stajniabajka.pl

### ŁĄKI

- **Biały Domek – sekcja sportowo-jeździecka**  
Łąki 12, 24-160 Wąwolnica  
tel. 81 882 52 97, 609 901 018  
boguslawaszewczyk@wp.pl  
www.szewczyk.agroturystyka.pl

## OBLASY

- **Fiord Ranczo**  
Oblasy 217, 24-123 Janowiec  
tel. 514 940 227, 601 824 034  
kontakt@konskieranczo.pl  
www.konskieranczo.pl

## OKALE

- **Stadnina Koni Dąbrówka**  
Okale 33, 24-120 Kazimierz Dolny  
tel. 81 865 04 06, 605 260 828  
stadnina@parys.pl  
www.dabrowka-arabians.pl



Przejażdżki nad Wisłą w okolicach Męcimerza

## RZECZYCA

- **Jędrzejówka**  
Rzeczyca 77, 24-120 Kazimierz Dolny  
tel. 506 506 700  
jedrzejowka@o2.pl

## UŚCIAŻ

- **Zagrodowa Osada**  
Uściąż 114b, 24-120 Kazimierz Dolny  
tel. 81 828 84 90, 604 614 639  
zagrodowaosada@wp.pl  
www.zagrodowaosada.pl

## WYLĄGI

- **Stajnia w Wylągach**  
Wylągi 43, 24-120 Kazimierz Dolny  
tel. 691 220 048, 784 111 781  
stajniawylagi@gmail.com  
www.wylagi.pl

Pastwiska stajni w Wylągach



## POWIAT RADZYŃSKI

### GŁÓWNE

- **Stajnia Borysiuk**  
Główna 2, 21-300 Radzyń Podlaski  
tel. 83 351 91 47, 513 090 569  
www.stajnia-borysiuk.pl

### PASKUDY

- **Stajnia Paskudy**  
Paskudy 8, 21-307 Ulan-Majorat  
tel. 535 521 090  
kontakt@stajniapaskudy.com  
www.stajniapaskudy.com

### RADZYŃ PODLASKI

- **Radzyński Klub Jeździecki**  
ul. Lotnicza  
21-300 Radzyń Podlaski  
tel. 604542203  
rkj.radzyn@wp.pl

### ULAN-MAJORAT

- **A. G. J. „Zarosła”**  
Sętki 78, 21-307 Ulan  
tel. 83 3555951, 501491496  
www.zarosla.kei.pl

## POWIAT RYCKI

### SWATY

- **Ośrodek Jeździecki „Kasztanka”**  
Swaty 176a, 08-500 Ryki  
tel. 88397684, 691976824  
ania-holownia@wp.pl  
www.kasztanka-ryki.pl

### OSMOLICE

- **Dwór Osmolice**  
Białki Dolne 127, 08-504 Ułęż  
tel. 500 755 700  
biuro@dworosmolice.pl  
www.dworosmolice.pl

## POWIAT ŚWIDNICKI

### BYSTRZEJOWICE PIERWSZE

- **Bukowa Zagroda**  
Bystrzejowice Pierwsze 61  
21-050 Piaski  
tel. 608 631 608  
bukowazagroda@o2.pl  
www.bukowazagroda.pl

### KALINÓWKA

- **Szkółka Jeździecka „Bonanza”**  
Kalinówka 1a, 21-040 Świdnik  
tel. 510 236 855, 601 816 462  
bonanza@opoczta.pl  
www.sjbonanza.pl

### TRZECIAKÓW

- **DAKAR – ośrodek jeździecki**  
ul. Trzeciakowska 36  
21-007 Trzeciaków  
tel. 609 672 997  
annarejak@wp.pl  
Fb: Ośrodek Jeździecki DAKAR

## POWIAT TOMASZOWSKI

### DĄBROWA TOMASZOWSKA

- **Stadnina „Pod Lasem”**  
Dąbrowa Tomaszowska 93  
22-600 Tomaszów Lubelski  
tel. 607 885 377  
info@stadninapodlasem.pl  
www.stadninapodlasem.pl

## POWIAT WŁODAWSKI

### MAJDAN STULEŃSKI

- **Stajnia Geronimo**  
Majdan Stuleński 27  
22-230 Wola Uhruska  
tel. 661 602 157  
kontakt@stajnia-geronimo.pl  
www.stajnia-geronimo.pl

### SUSZNO

- **Stajnia „Mafia”**  
Suszno, ul. Gościniec 15  
22-200 Włodawa  
tel. 509 944 133

### ZAŚWIATYCZE KOLONIA

- **Stajnia Trojka**  
Zaświatyczne Kolonia 110  
22-200 Włodawa  
tel. 501 788 026  
stajniatrojka@gmail.com

### WŁODAWA

- **Stajnia Poker**  
Chełmska 94, 22-200 Włodawa  
tel. 696 283 797

## POWIAT ZAMOJSKI

### HORYSZÓW KOLONIA

- **Arabami po Kresach**  
Konne wyprawy z historią w tle  
Horyszów Kolonia 25  
22-455 Miączyn  
tel. 605 982 132  
krainakuhaulana@op.pl

### LIPINA NOWA

- **Zamojskie Rancho „Debry”**  
Lipina Nowa 1  
22-420 Skierbieszów  
tel. 518 270 903  
rancho@debry.pl  
www.debry.pl

### NOWA WIEŚ

- **Ośrodek Hippično-Rekreacyjny Bretania**  
Nowa Wieś 72, 22-440 Krasnobród  
tel. 84 660 79 32, 601 690 757  
malgorzata\_dobrut@o2.pl

### PŁOSKIE

- **Konik Polski**  
Płoskie 71, 22-400 Zamość  
tel. 84 631 41 82

## TURYSTYKA WODNA

### SZLAKI KAJAKOWE

#### WISŁA

Szlak w Małopolskim Przełomie Wisły, na odcinku rzeki stanowiącym naturalną granicę regionu lubelskiego ze świętokrzyskim i mazowieckim, trasa łatwa o charakterze nizinnym, ale nie polecana początkującym.

- Zawichost (województwo

### RUSKIE PIASKI

- **Wypoczynek „U Krakowiaka”**  
Ruskie Piaski 127, 22-413 Nielisz  
tel. 516 126 190  
ukrakowiaka@vp.pl  
Fb: Wypoczynek u Krakowiaka

### WÓLKA WIEPRZECKA

- **Stadnina Koni Małopolskich Tarka**  
Wólka Wieprzecka 122K  
22-470 Zwierzyniec  
tel. 606 365 434
- **Stajnia Rozalia**  
Wólka Wieprzecka 64a  
22-400 Zamość  
tel. 504 036 219  
kontakt@stajnia-rozalia.eu  
www.stajniarozalia.infoturystyka.pl

### ZAWALÓW

- **Stadnina koni Huculskich Lasso**  
Zawalów, 22-455 Miączyn  
tel. 603 372 959  
ewelina\_oleszczuk@o2.pl  
Fb: Stadnina Lasso



Spiły kajakowy Wisłą



## BUG

Szlak Bugu Granicznego, stanowiącego naturalną granicę Polski z Ukrainą i Białorusią, o długości blisko 400 km, prowadzi od Gołębia do Gnojna, z wyłączeniem kilkunastokilometrowego odcinka Michalków – Terespol – Kuzawka. Szlak, bardzo malowniczy, należący do łatwych, na niektórych odcinkach jest nieco trudny.



Splyw rzeką Bug. Sugry

- Gołębie – Krytów – Kosmów (21,5 km)
- Kosmów – Ślipcze – Czumów (20 km)
- Czumów – Gródek (ujście rzeki Huczwa) – Husynne – Strzyżów (18,5 km)
- Strzyżów – Zosin – Horodło (24,5 km)
- Horodło – Matcze – Skryhiczyn – Starosiele – Dubienka (27 km)
- Dubienka – Uchańka – Husynne – Dorohusk (ujście rzeki Udal, 32 km)
- Dorohusk – Okopy – Świerze – Hnieszów (18,5 km)
- Hnieszów – Siedliszcze (ujście rzeki Uherka) – Wola Uhruska – Bytyń (starorzecze, 24,5 km)
- Bytyń – Zbereże – Wołczyń (27,5 km)
- Wołczyń – Sobibór – Trójstyk granic – Dubnik – Orchówek – Włodawa (ujście rzeki Włodawka, 23 km)
- Włodawa – Różanka – Dołhobrody – Kuzawka (32,2 km)
- Kuzawka – Sławatycze – Mościce – Jabłeczna (zespół cerkiewny, 15,5 km)

- Jabłeczna – Szostaki – Sugry – Kodeń (ujście rzeki Kałamanka, 21,5 km)
- Kodeń – Kostomłoty – Żuki – Murawiec – Michalków (22 km)
- Kuzawka – Neple (ujście rzeki Krzna) – Krzyzew – Łęgi – Pratulim (23 km)
- Pratulim – Zaczopki – Woroblin – Wygoda koło Janowa Podlaskiego – (13 km)
- Wygoda – Buczyce Stare – Bubel Łukowiska – Gnojno / Niemirów (województwo podlaskie, 19 km)

**UWAGA:** organizacja spływów kajakowych środkowym, granicznym odcinkiem Bugu wymaga wcześniejszego zapoznania się z warunkami uprawiania turystyki, sportu, polowań i połowu w strefie nadgranicznej. Ochrona wschodniej granicy kraju, wytyczonej na tej rzece, podlega komendzie Nadbuzzańskiego Oddziału Straży Granicznej w Chełmie (www.nadbuzanski.strazgraniczna.pl, oficer dyżurny tel. 82 568 50 11). Turystyka z wykorzystaniem sprzętu pływającego na wodach granicznych może odbywać się w ciągu dnia (pół godziny po wschodzie do pół godziny przed zachodem słońca). Spływ wymaga powiadomienia właściwego komendanta Straży Granicznej (Rozdział – Komunikacja).

## WIEPRZ

Szlak Wieprzem od górnego biegu na Roztoczu, przez przełomowy odcinek w Nadwieprzańskim Parku Krajobrazowym, po dolny bieg pradoliną do ujścia do Wisły jest bardzo malowniczy i łatwy. www.kajakiepowieprzu.pl

- Hutki (k. Krasnobrodu) – Bondyrz – Guciów (do granic Roztoczańskiego Parku Narodowego, 25 km)
- Obroc – Zwierzyniec – Szczbrzeszyn (25 km)
- Szczbrzeszyn – Michałów – Nielisz (zalew, 22 km)
- Nielisz (zapora) – Tarzymiechy – Tarnogóra (23 km)

- Tarnogóra – Krasnystaw – Stężyca Nadwieprzańska (30,5 km)
- Stężyca Nadwieprzańska – Borowica – Oleśniki – Trawniki (33 km)
- Dorohuczka (most) – Jaszczów (stacja, 12 km)
- Jaszczów – Łańcuchów – Łęczna (26 km)
- Łęczna – Kijany – Zawieprzyce (19 km)
- Rokitno (koło Lubartowa) – Serniki – Szczekarków (19 km)
- Szczekarków – Leszkowice – Wola Skromowska (30,5 km)
- Wola Skromowska – Jeziorzany – Baranów (33,5 km)
- Baranów – Strzyżowice – Kośmin (stacja, 20,5 km)
- Kośmin – Niebrzegów – Borowa – Dęblin (18,5 km)



Splyw kajakowy rzeką Wieprz

## BUKOWA

Szlak Bukową w regionie lubelskim obejmuje środkowy odcinek rzeki na południowych krańcach Lasów Janowskich (od wsi Momoty do Łążka), a na Podkarpaciu dolny bieg z ujściem do Sanu (w okolicach Rudy Jastkowskiej i Jastkowic). Trasa bardzo malownicza, łatwa, jednak z utrudnieniami powodowanymi niskim stanem wody.

- Momoty Górne – Momoty Dolne (Park Krajobrazowy Lasów Janowskie) – Łązek Ordynacki – Nalepy – Łązek Garncarski (10 km)

## BYSTRZYCA

Szlak Bystrzycą prowadzi od najładniejszego krajobrazowo górnego biegu między Strzyżewicami i Prawiednikami, przez Zalew

Zemborzycki i Lublin po ujście do Wieprza na wysokości Zawieprzyc, szlak średnio trudny.

- www.kajakiem.lublin.pl
- odcinek górny: Strzyżewice – Piotrowice – Osmolice – Prawiedniki – Zalew Zemborzycki (25 km)
- odcinek miejski: Zalew Zemborzycki (tama) – Lubelski Klub Jeździecki – Most Lutosławskiego – Dworek Grafa (7 km)
- odcinek dolny: Jakubowice Murowane – Turka – Sobianowice – Spiczyn – ujście do Wieprza – Zawieprzyce (24 km)

## CHODELKA

Szlak Chodelką jest łatwy, poprowadzony w dolnym biegu rzeki w Kotlinie Chodelskiej do ujścia do Wisły. Wiele spływów na tym krótkim odcinku przedłużanych jest o dodatkową sześciokilometrową trasę wiślaną z Podgórze do przystani w Kazimierzu Dolnym.

- Szczekarków (most) – Skarpa Dobrska – Podgórze (5 km)



Splyw Chodelką

## HUCZWA

Szlak Huczwą jest trudny i uciążliwy, obejmuje trzy czwarte biegu rzeki – od Łaszczowa do ujścia do Bugu.

- Łaszczów – Kolonia Dobużek – Tyszowce (12 km)
- Tyszowce – Turkowice – Czermino – Werbkowice (20 km)
- Werbkowice – Hrubieszów – Gródek (grodzisko, ujście do Bugu, 23 km)

## KRZNA

Szlak Krzną jest łatwy, obejmuje 85 km środkowego i dolnego biegu najważniejszej rzeki Południowego Podlasia.

- Leszczanka – Strzaky – Jelnica – Międzyrzec Podlaski (17 km)
- Międzyrzec Podlaski – Kolonia Rogoźnica – Porosiuki – Biała Podlaska (25 km)
- Biała Podlaska – Woskrzenice (19 km)
- Woskrzenice – Kijowiec – Malowa Góra – Neple – ujście do Bugu (25 km)

## KURÓWKA

Szlak Kurówką obejmuje dolny bieg od okolic Kurowa do ujścia do Wisły w Puławach, trasa jest łatwa.

- Szumów (koło Kurowa) – Chrząchówek – Opoka – Końskowola – Puławy (ośrodek IUNG, 16 km)

## ŁADA

Szlak Ładą jest łatwy, obejmuje bardzo niewielki dolny odcinek rzeki przed ujściem do Tanwi (już na terenie województwa podkarpackiego), którą można kontynuować spływ aż do jej ujścia do Sanu.

- Sól – Bidaczów Stary – Łazory (ujście do Tanwi, województwo podkarpackie) – Harasiuki (most na Tanwi 12 km)

## TYŚMIENICA

Szlak Tyśmienicą jest łatwy i prowadzi od środkowego biegu pod Siemieniem (znanym z jednego z największych w regionie zespołu stawów rybnych), do dolnego w okolicach Kocka, poniżej którego wpada do Wieprza

- odcinek I: Siemień – Niewęglisz – Lichy (20 km)
- odcinek II: Lichy – Tchórzew (15 km)

## TANEW

Szlak Tanwią jest najpopularniejszą (obok górnego Wieprza) trasą kajakową na Roztoczu, bardzo

malowniczy i w większości łatwy, polecany początkującym kajakarzom oraz rodzinom z dziećmi. Zaczyna się pod Narolem na Podkarpaciu, prowadzi przez niemal cały bieg rzeki w Lubelskiem (z wyjątkiem odcinka Rebizanty – Borowe Młyny, z rezerwatem „Szumy na Tanwi” chroniącym progi skalne), by powrócić na Podkarpacie aż do ujścia Tanwi do Sanu.

- Narol (województwo podkarpackie) – Huta Szumy – Rebizanty (12 km, trasa średnio trudna/ łatwa)
- Borowe Młyny – Borowiec – Osuchy (19 km, trasa średnio trudna/ łatwa)
- Osuchy – Szostaki – Pisklaki – Stare Króle (25 km, trasa bardzo łatwa)
- Stare Króle – Wólka Biska – Harasiuki – (województwo podkarpackie, 26 km, trasa bardzo łatwa)

## UHERKA

Szlak Uherką jest łatwy, obejmuje środkowy i dolny odcinek od zalewu w Stańkowie do Siedliszcza II, nieco powyżej ujścia do Bugu.

- Stańków (most) – Zarzecze – Sajczyce – Ruda – Siedliszcze (ujście do Bugu, 28 km)

## WŁODAWKA

Szlak Włodawką jest łatwy, obejmuje środkowy i dolny odcinek od letniskowych Kołacz do przystani w Włodawie, gdzie Włodawka wpływa do Bugu.

- Kołacze – Suchawa – Adamki – Włodawa (ujście do Bugu, 24 km)

## JEZIORO WYTYCKIE

Szlak rozpoczyna się w osadzie Kochanowskie, gdzie znajduje się przystań i pole namiotowe. Kajaki można wypożyczyć u mieszkańców Wytyczna, którzy prowadzą wypożyczalnię sprzętu wodnego.

- Start: przystań przy jeziorze (7,5 km)

## WYPOŻYCZALNIE KAJAKÓW

### POWIAT BIALSKI

#### MALOWA GÓRA

- **Spływy Kajakowe Malowa Góra** (rzeki: Krzna, Bug)  
Malowa Góra 4a, 21-512 Malowa Góra  
tel. 600 083 329, 83 375 90 05  
Fb: malowagora

#### KODEŃ

- **Dolina Bugu** (rzeka Bug)  
Terespolska 10a, 21-509 Kodeń  
tel. 691 220 874, 695 656 310  
kontakt@dolinabugu.pl  
www.dolinabugu.pl

#### KRZYCZEW

- **Bużny Szlak** (rzeki: Krzna, Bug)  
Krzyzew 44, 21-550 Terespol  
tel. 504 247 516  
www.buznyszlak.pl  
buznyszlak@gmail.com

#### SŁAWATYCZE

- **Aktywny Wypoczynek Marek Pomietło** (rzeki: Bug, Włodawka, Zielawa, Krzna)  
Rynek 20/1, 21-515 Sławatycze  
tel. 606 972 793  
info@kajakowaprzygoda.pl  
www.kajaki.nadbugiem.pl  
www.kajakowaprzygoda.pl

### POWIAT BIŁGORAJSKI

#### BIŁGORAJ

- **The Best** (rzeki: Tanew, Łada, Bukowa, Sopot)  
ul. Nadstawna 60/38  
23-400 Biłgoraj  
tel. 691 920 777  
biuro@kajaki-tanew.pl,  
www.kajaki-tanew.pl
- **Spływy kajakowe** (rzeki: Tanew, Łada, Wieprz)  
ul. 3 Maja 51/56  
23-400 Biłgoraj  
tel. 691 355 500  
www.tanew.com.pl

#### BUDZIARZE

- **Spływy kajakowe** (rzeki: Tanew, Łada, Wieprz)  
Budziarze 15, 23-425 Biszcza  
tel. 694 444 936  
www.splywytanew.lbl.pl

#### PISKLAKI

- **Spływy kajakowe** (rzeka Tanew)  
Pisklaki 28a  
23-412 Łukowa  
tel. 696 036 147
- **Spływy kajakowe po Tanwi**  
Pisklaki 46  
tel. 665 294 828

#### STARE KRÓLE

- **Królewskie Zacisze** (rzeka Tanew)  
Stare Króle 25, 23-415 Księżpol  
tel. 516 046 419, 501 768 293  
www.tanew-kajaki.pl

### POWIAT CHEŁMSKI

#### DOROHUSK

- **Spływy po Bugu** (rzeka Bug)  
ul. Jana Pawła II 74a  
22-175 Dorohusk  
tel. 504 061 040  
joziuk44@vp.pl  
www.splywybugiem.szu.pl



Spływ kajakowy Bug-Krzna



## POWIAT HRUBIESZOWSKI

### HRUBIESZÓW

- **Kajak Trip** (rzeka Bug)  
ul. Konopnickiej 91  
22-500 Hrubieszów  
tel. 691 552 167
- **KB Tour** (rzeki: Huczwa, Bug, Tanew, Wieprz)  
ul. Czerniczyn 81  
22-500 Hrubieszów  
tel. 511 271 552  
kbtourhrubieszow@gmail.com

### KRYŁÓW

- **Kajakibug.pl** (rzeka Bug)  
ul. Krótka 2, Kryłów, 22-530 Mircze  
tel. 606 857 117  
info@kajakibug.pl  
www.kajakibug.pl

### PERESOŁOWICE

- **M. Obszyński** (rzeka Bug)  
Peresołowice 27  
22-550 Werbkowice  
tel. 608 857 336

### ŚLIPCZE

- **Stowarzyszenie Dolina Bugu** (rzeka Bug)  
Ślipcze 114, 22-500 Hrubieszów  
tel. 782 872 000



Przełom Bugu pod Ślipczami

### WERBKOWICE

- **Atrakcje Animacje** (rzeka Huczwa)  
ul. Reja 6, 22-550 Werbkowice  
tel. 794 617 790  
www.atrakcjeanimacje.pl

## POWIAT JANOWSKI

### JANÓW LUBELSKI

- **Makadan** (rzeki: Bukowa, Tanew)  
ul. Ulanowska 94, 23-300 Janów Lubelski  
tel. 606 230 429



Splyw kajakowy po Bukowej

- **Bagienne Bractwo Obserwatorów Terenowych** (rzeka Bukowa)  
ul. Sukiennicza 13  
23-300 Janów Lubelski  
tel. 15 872 40 09, 502 316 616  
basior@obserwatorzy.pl  
www.obserwatorzy.pl
- **Klub Żeglarski „Zefir”**  
Zalew Janowski  
(wypożyczalnia sprzętu wodnego)  
ul. Turystyczna 1  
(przystań żeglarska)  
23-300 Janów Lubelski  
tel. 888 640 421  
kzefirjanowlub@o2.pl  
www.zefirjanow.pl
- **Park Rekreacji Zoom Natury**  
(kąpielisko i wypożyczalnia sprzętu wodnego)  
ul. Świerdzowa 41  
23-300 Janów Lubelski  
tel. 608 618 964  
rezerwacja@zoomnatury.pl  
www.zoomnatury.pl
- **Łązek Garncarski**
- **Spływy Kajakowe**  
Łązek Garncarski 7a  
23-300 Janów Lubelski  
tel. 785 245 396, 665 456 157

## MOMOTY DOLNE

- **Agro-Rekreo** (rzeka Bukowa)  
Momoty Dolne 69  
23-300 Janów Lubelski  
tel. 15 87 26 289  
mirekpowezka@wp.pl  
www.agro-rekreo.pl

## POWIAT KRASNOSTAWSKI

### IZBICA

- **Kanukam** (rzeka Wieprz, Wojsławka, Wolica)  
ul. Łąkowa 28, 22-375 Izbica  
tel. 602 199 005, 603 630 290  
kanukam.kajaki@gmail.com  
www.kanukam.pl

## POWIAT KRAŚNICKI

### KRAŚNIK

- **Kaj-Rejs** (Zalew Kraśnicki)  
ul. Nadstawną, 23-200 Kraśnik  
tel. 661 790 458

## POWIAT LUBARTOWSKI

### SZCZEKARKÓW

- **Oryl** (rzeki: Wieprz, Bug, Bystrzyca)  
Szczekarków 38, 21-100 Lubartów  
tel. 601 087 480, 601 867 509  
pawel\_38@onet.pl  
www.kajaki-lubartow.pl

### WÓLKA ROKICKA

- **Tomikajaki** (rzeki: Wieprz, Tyśmienica)  
Wólka Rokicka 11, 21-100 Lubartów  
tel. 697 446 554, 669 493 186  
tomikajaki@op.pl, www.tomikajaki.pl

## POWIAT LUBELSKI

### LUBLIN

- **Funsail** (rzeki: Bystrzyca, Wieprz, Wisła, Chodelka, Bukowa, Łada, Tyśmienica, Włodawka)  
tylko dla grup zorganizowanych  
ul. Cisowa 11, 20-703 Lublin  
tel. 660 000 770  
info@funsail.pl, www.kajaki24.com
- **MOSiR** (rzeka Bystrzyca)  
ul. Osmolicka 9, 20-523 Lublin  
tel. 724 990 049, 81 466 51 08  
bok@mosir-lublin.pl  
www.mosir.lublin.pl

- **Kajaki Lublin** (rzeki: Bystrzyca, Wieprz, Wisła, Chodelka, Bukowa, Bug, Giełczew)  
Staszica 8, 20-081 Lublin  
Krężnicka 6 (miejsce zbiórki)  
tel. 660 826 302, 602 520 166  
info@kajaki.lublin.pl  
www.kajaki.lublin.pl
- **Dwa Żywioly**  
(rzeki: Wisła, Chodelka)  
ul. Nowickiego 3/1, 20-817 Lublin  
Kazimierz Dolny (miejsce zbiórki)  
tel. 501 352 777  
biuro@dważywioly.pl  
www.dważywioly.pl

## POWIAT ŁĘCZYŃSKI

### JASZCZÓW

- **Stowarzyszenie Turystyki Aktywnej nad Wieprzem**  
(rzeka Wieprz)  
Jaszczów 24, 21-020 Milejów  
tel. 501 547 237  
www.nadwieprzem.org  
poczta@nadwieprzem.org



Splyw rzeką Wieprz w Jaszczowie

### ŁAŃCUCHÓW

- **Agroturystyka u Ewy** (rzeka Wieprz)  
Łańcuchów 19 A, 21-020 Milejów  
tel. 81 723 31 30, 600763594  
www.agroturystyka-ewaguz.nocowanie.pl

## POWIAT PUŁAWSKI

### KAZIMIERZ DOLNY

- **Aktywny wypoczynek „Bobik”**  
(rzeka Chodelka)  
ul. Kazimierska 120  
24-120 Kazimierz Dolny  
tel. 81 882 85 15, 519 352 301  
bobik@fr.pl  
www.bobik.fr.pl

## KOŚMIN

- **Kemping Zielona Dolina\***  
(rzeka Wieprz)  
Kośmin 7, 24-103 Żyrzyn  
tel. 81 50 16 141  
lgd@zielonypierscien.eu  
Fb: kempingzielonadolina

## PULAWY

- **Miejski Ośrodek Sportu i Rekreacji**  
(rzeki: Wisła, Wieprz, Kurówka)  
ul. Hauke-Bosaka 1, 24-100 Puławy  
tel. 81 458 62 40, 510 471 132  
biuro@mosir.pulawy.pl  
www.mosir.pulawy.pl



Marina Puławy

## STRZYŻOWICE

- **Nakanu Kajak & Survival**  
(rzeki: Wisła, Wieprz, Chodelka)  
Strzyżowice 51  
24-103 Strzyżowice  
tel. 796 933 996  
nakanu@nakanu.pl, http://nakanu.pl

## POWIAT RADZYŃSKI

### CZEMIERNIKI

- **Wypożyczalnia Sprzętu Wodnego**  
Kolonja Północ 47  
21-306 Czemierniki  
tel. 510 412 583  
wypożyczalniakajakow@gmail.com

## POWIAT RYCKI

### BIAŁKI DOLNE

- **Dwór Osmolice** (rzeka Wieprz)  
Białki Dolne 127, 08-504 Ulęż  
tel. 500 755 700  
biuro@dworosmolice.pl  
www.dworosmolice.pl

## BOROWA

- **Dziki Raj** (rzeki: Wisła, Wieprz)  
Borowa 130, 24-100 Puławy  
tel. 503 914 958  
www.dzikiraj.com.pl

## DĘBLIN

- **Biuro Turystyki Szkolnej**  
(rzeki: Wieprz, Wisła)  
ul. 15 PP „Wilków” 5,  
08-530 Dęblin  
tel. 81 883 19 90  
szkolna@btszal.deblin.pl  
www.btszal.pl

## POWIAT ŚWIDNICKI

### BYSTRZEJOWICE PIERWSZE

- **Sternik – spływy kajakowe**  
(rzeki: Bystrzyca, Wieprz, Giełczew, Tanew)  
Bystrzejowice Pierwsze 7,  
21-050 Piaski  
tel. 512 085 136, 503 808 220

## POWIAT TOMASZOWSKI

### HUTA SZUMY

- **Szumi – Gaj** (rzeka Tanew)  
Huta Szumy 49 e, 22-672 Susiec  
tel. 791 805 505  
info@szumi.gaj.pl, www.szumi-gaj.pl
- **Kajaki Susiec**  
Huta Szumy 37, 22-672 Susiec  
tel. 605 335 133  
d.halasa@onet.eu  
www.kajakisusiec.pl

### MAJDAN SOPOCKI PIERWSZY

- **Zalew na rzece Sopot**  
WOPR, tel. 84 639 14 57
- **Wypożyczalnia sprzętu wodnego:**  
Helena Ewelina Leleń  
tel. 663 952 362  
Cezan  
tel. 609556378

### TOMASZÓW LUBELSKI

- **Kajaki Szumy** (rzeka Tanew)  
ul. Lwowska 33  
22-600 Tomaszów Lubelski  
tel. 500 700 525  
biuro@kajakiszumy.pl  
www.kajakiszumy.pl

## POWIAT WŁODAWSKI

### RÓŻANKA

- **Kajakiem po Bugu**  
Różanka 232, 22-211 Różanka  
tel. 508 691 440  
omelczukdaniel@gmail.com  
kajaki.wlodawa.pl

### WŁODAWA

- **Kajakiem Po Bugu**  
(rzeki: Włodawka, Bug)  
ul. Przemysłowa 3, 22-200 Włodawa  
tel. 505 514 813  
kontakt@kajakiempobugu.pl  
www.kajakiempobugu.pl
- **Spływy Kajakowe Krokodylek**  
(rzeka Bug)  
ul. Mostowa 11, 22-200 Włodawa  
tel. 504 148 400  
kajakikrokodylek@wp.pl  
www.splywykajakowebugiem.pl
- **Kajaki – 4U**  
(rzeki: Bug, Włodawka, Krzna)  
ul. Przemysłowa 3, 22-200 Włodawa  
tel. 505 514 813  
kajaki4u@o2.pl  
www.splywybugiem.eu
- **Miejski Ośrodek Sportu i Rekreacji**  
ul. Szkolna 4 (wypożyczalnia),  
ul. Mostowa (przystań),  
22-200 Włodawa  
tel. 82 572 25 84  
www.mosir.wlodawa.eu
- **PTTK Oddział Włodawa**  
(rzeki: Bug, Włodawka, Zielawa, Krzna)  
ul. Żołnierzy WiN 2, 22-200 Włodawa  
tel. 82 572 17 09  
www.oddzialy.pttk.pl
- **Wypożyczalnia kajaków**  
Punkt Informacji Turystycznej  
ul. Partyzantów 25, 22-200 Włodawa  
tel. 82 571 70 73



Spływ kajakowy Krzną

## WOLA UHRUSKA

- **Gminny Ośrodek Sportu i Rekreacji**  
ul. Sportowa 1  
22-230 Wola Uhruska  
tel. 82 591 50 69  
goksir.wola.uhruska@neostrada.pl  
www.wolauhruska.pl


## POWIAT ZAMOJSKI

### BONDYRZ

- **Agrokwatera** (rzeka Wieprz)  
Bondyż 126, 22-442 Adamów  
tel. 608850371
- **Gospodarstwo Agroturystyczne „u Zbysia”** (rzeka Wieprz)  
Bondyż 112 A, 22-442 Adamów  
tel. 886254792, 501945354  
zteterycz@wp.pl  
www.kajakiemporoztoczu.pl
- **Roztocze – Kajaki** (rzeka Wieprz)  
Bondyż 12, 22-442 Adamów  
tel. 501 769 609, 512 461 071  
www.roztocze-kajaki.pl

### HUTKI

- **GO PROO** (rzeki: Wieprz, Tanew)  
Hutki 117, 22-440 Krasnobród  
tel. 793 087 090  
www.aktywnienaroztoczu.pl
- **Kajaki na Roztoczu** (rzeka Wieprz)  
Hutki 77d, 22-440 Krasnobród  
tel. 790 606 614  
biuro@splywywieprzem.pl  
www.splywywieprzem.pl



Spływ kajakowy rzeką Wieprz



- **Przystań nad Wieprzem**  
(rzeka Wieprz)  
Hutki 47, 22-440 Krasnobród  
tel. 732 737 022  
biuro@przystan-kajakowa.pl  
www.przystan-kajakowa.pl

## KACZÓRKI

- **Fan**  
(rzeki: Wieprz, Tanew, Huczwa, Bug)  
Kaczórki 14, 22-440 Krasnobród  
tel. 504 464 964  
splywy@wp.pl  
www.fan.turystyka.pl
- **OW Sosnowa**  
(rzeki: Wieprz, Tanew)  
Kaczórki 118, 22-440 Krasnobród  
tel. 505 200 805  
biuro@sosnowakaczorki.pl  
www.sosnowakaczorki.pl

## OBROCZ

- **Splywy Kajakowe Roztocze „U Rudego”**  
(rzeki: Wieprz, Tanew, Łada)  
Obroc 116, 22-470 Zwierzyniec  
tel. 885 604 286  
www.splywy-roztocze.pl

## KĄPIELISKA I WYPOŻYCZALNIE SPRZĘTU WODNEGO

### POWIAT BIALSKI

#### CHOTYLÓW

- **Kąpielisko „Kubik”**  
www.piszczac.pl

#### KOBYLANY

- **Kąpielisko „Wykop”**  
ul. Słoneczna  
www.gminaterespol.pl

#### MIĘDZYRZEC PODLASKI

- **Kąpielisko „Międzyrzeckie Jeziora”**  
MOSiR, ul. Żarówie 86  
www.mosir.miedzyrzec.pl

### POWIAT BIŁGORAJSKI

#### BIŁGORAJ

- **Kąpielisko Bojary**  
OSiR, ul. Romanowskiego

- **Splywy kajakowe u Mazura**  
Obroc 116, 22-470 Zwierzyniec  
tel. 505 108 274, 501 658 721  
Stanowisko 12  
umazura.kajaki@gmail.com  
www.umazura-kajaki.pl
- **Agroturystyka Ranczo**  
(rzeka Wieprz)  
Obroc 88a, 22-470 Zwierzyniec  
tel. 606 350 277  
ranczo@obroc.pl  
www.obroc.pl

## ZWIERZYNIEC

- **P.H.U. „Relaks”** (rzeki: Wieprz, Tanew, Łada, Bukowa)  
ul. 2 Lutego 12a, 22-470 Zwierzyniec  
tel. 609 471 538, 84 687 22 03  
szymanski.mariusz@op.pl  
www.splywykajakowe.roztocze.net.pl
- **PHU Pagaj** (rzeki: Wieprz, Tanew)  
ul. Jasna 1a/6, 22-470 Zwierzyniec  
tel. 501 057 933, 666 912 766  
kajaki.roztocze@wp.pl  
www.kajaki-roztocze.pl

- **Wypożyczalnia sprzętu wodnego**  
www.osir.lbl.pl

## BISZCZA

- **Zalew Biszcza-Żary**  
www.biszczapl
- **Wypożyczalnia sprzętu wodnego**  
www.goksirbiszcza.pl

## JÓZEFÓW

- **Kąpielisko nad Zalewem**  
ul. Słoneczna, 23-460 Józefów  
www.ejzefow.pl
- **Wypożyczalnia sprzętu wodnego**  
tel. 84 687 81 33

### POWIAT CHEŁMSKI

#### CHEŁM

- **Kąpielisko „Glinianki”**  
ul. Ceramiczna 41b, Chełm  
www.mosir.chelm.pl

## DUBIENKA

- **Zbiornik wodny Dubienka**

## HORODYSKO

- **Zalew Maczuły**  
www.lesniowice.lubelskie.pl

## HUSYNNE

- **Zalew Husynne**  
Husynne-Turka, 22-175 Dorohusk  
www.dorohusk.com.pl

## NATALIN

- **Kąpielisko nad zalewem**  
Ośrodek Pod Wiatrakami  
www.podwiatrakami.com.pl

## PUSZCZA

- **Zbiornik w Puszczy**  
www.zmudz.gmina.pl

## STAW

- **Zalew Staw**  
www.turystyka.gminachelm.pl

## WOŁKOWIANY

- **Kąpielisko Dębowy Las**  
www.zmudz.gmina.pl

## ŻÓŁTAŃCE

- **Zalew Żółtańce**  
www.turystyka.gminachelm.pl

### POWIAT JANOWSKI

#### JANÓW LUBELSKI

- **Zalew Janowski**  
(wypożyczalnia sprzętu wodnego)  
www.zoomnatyry.pl

### POWIAT KRAŚNICKI

#### KRAŚNIK

- **Zalew Kraśnicki**  
(wypożyczalnia sprzętu wodnego)  
www.zalew.krasnik.eu

### POWIAT LUBARTOWSKI

#### FIRLEJ

- **Jeziro Firlej**
- **Kąpielisko GOSiR**  
ul. Choiny 1, 21-136 Firlej  
www.firlej.pl
- **Ośrodek Szkoleniowo-Wypoczynkowy „Wodnik”**  
ul. Wczasowa 1, 21-136 Firlej  
tel. 81 857 57 57  
wodnikosw@gmail.com  
https://wodnikfirlej.pl
- **Kąpielisko OW Marta**  
ul. Wczasowa 3, 21-136 Firlej  
tel. 81 857 53 89, 508 327 633  
owmartafirlej@gmail.com  
www.owmarta.oit.pl

#### KRASNE

- **Jeziro Krasne**
- **Ośrodek Riviera Krasne**  
Krasne 187, 21-109 Uścimów  
tel. 81 723 22 00, 501 336 789,  
www.krasne.com.pl

#### Jeziro Łukcze

- **Ośrodek Wypoczynkowy „Łukcze”**  
Krasne 42, 21-109 Uścimów  
tel. 728 832 846  
info@lukcze.pl  
www.lukcze.pl



Zalew w Janowie Lubelskim

## OSTRÓW LUBELSKI

- **Jezioro Miejskie**  
www.ostrowlubelski.pl

## STARA JEDLANKA

- **Jezioro Gumienek**
- **Ośrodek „Leśna Ryba”**  
Stara Jedlanka 23  
21-109 Uścimów  
tel. 81 852 32 02, 533 130 328  
info@lesnaryba.pl  
www.lesnaryba.pl

## POWIAT LUBELSKI

### LUBLIN

- **Zalew Zembrzycki**
- **Ośrodek Słoneczny Wrotków**  
(wypożyczalnia sprzętu wodnego)  
ul. Osmolicka 9  
20-523 Lublin  
tel. 81 466 51 70, 724 990 773  
bok@mosir-lublin.pl  
www.mosir.lublin.pl
- **Wyciąg Narci Wodnych Reland**  
ul. Żeglarska 5a  
20-523 Lublin  
tel. 81 745 63 43  
605 232 325  
reland@poczta.onet.pl  
www.nartywodne.pl

## POWIAT ŁĘCZYŃSKI

### PIASECZNO

- **Jezioro Piaseczno**  
(wypożyczalnia sprzętu wodnego)  
Rozplucie Pierwsze 1d  
21-075 Ludwin



Jezioro Piaseczno

## ROGÓŻNO

- **Jezioro Łukcze**
- **OW Raczek**  
(wypożyczalnia sprzętu wodnego)  
Rogóźno, 21-075 Ludwin  
tel. 500 113 657, 81 757 00 35  
info@owraczek.pl  
www.owraczek.pl
- **Jezioro Rogóźno**
- **OSW Rogóźno**  
(wypożyczalnia sprzętu wodnego)  
Rogóźno 23a  
21-075 Ludwin  
tel. 81 757 04 48  
www.turystyka-pojezierze.pl

## POWIAT ŁUKOWSKI

### ŁUKÓW

- **Zalew „Zimna Woda”**
- **Kąpielisko OSiR**  
ul. Wypoczynkowa  
21-400 Łuków  
tel. 603 420 775  
osir-lukow@wp.pl  
www.osir.lukow.pl

## STOCZEK ŁUKOWSKI

- **Zalew na rzece Świder**
- **Dwór Zgórznicza**  
ul. Nowoprojektowana 1  
21-450 Stoczek Łukowski

## POWIAT OPOLSKI

### CHODEL

- **Zalew w Chodlu**  
ul. Leśna, 24-350 Leśna  
www.chodel.gmina.pl

## KLUCZKOWICE

- **Staw Młyński**  
(wypożyczalnia sprzętu wodnego)  
tel. 81 827 22 60

## OPOLE LUBELSKIE

- **Kąpielisko miejskie**  
(wypożyczalnia sprzętu wodnego)  
ul. Rybacka  
24-300 Opole Lubelskie  
ockopolelubelskie.pl

## PONIATOWA

- **Zalew miejski**
- **Wypożyczalnia sprzętu wodnego**  
ul. Kraczeńska 31, 24-320 Poniatowa  
www.osirponiatowa.pl
- **Wypożyczalnia rowerów wodnych**  
tel. 81 820 41 61  
www.hotel-slowik.pl

## POWIAT PARCZEWSKI

### BIAŁKA

- **Jezioro Białka**
- **Wypożyczalnia Sprzętu OW „Kropelka”**  
ul. Źródłana 3, 21-211 Dębowa Kłoda  
tel. 83 355 98 23, 607 366 964  
ow.bialka@mpwik.lublin.pl  
www.mpwik.lublin.pl

## LEJNO-ZAMŁYNIĘC

- **Jezioro Zagłęboce**
- **Ośrodek Wypoczynkowo-Szkoleniowy Zagłęboce**  
(wypożyczalnia sprzętu wodnego)  
Lejno, 21-230 Sosnowica  
tel. 603 797 162, 885 119 981  
info@zaglebocze.pl  
www.zaglebocze.pl

## POWIAT PUŁAWSKI

### JANOWICE

- **Zalew Janowice**  
(wypożyczalnia sprzętu wodnego)  
tel. 81 881 58 15, 694 803 430  
www.prom-janowiec.pl/index.php/zalew

## POWIAT RYCKI

### HUTA ZADYBSKA

- **Eko – Farma Żelechów**  
Huta Zadybska 25, 08-550 Kłoczew  
tel. 728 835 700, 728 834 900  
biuro@ekofarmazelechow.pl  
www.ekofarmazelechow.pl

## STĘŻYCA

- **Centrum Wyspa Wisła**  
Kąpielisko i wypożyczalnia sprzętu wodnego  
ul. Rekreacyjna 1, 08-540 Stężyca  
tel. 81 460 89 98, 535 208 906  
wyspawisla@wyspawisla.pl  
www.wyspawisla.pl

## POWIAT TOMASZOWSKI

### MAJDAN SOPOCKI PIERWSZY

- **Zalew na rzece Sopot**  
WOPR, tel. 84 639 14 57  
Wypożyczalnia sprzętu wodnego:  
Leleń Helena tel. 663 952 362  
Gezan tel. 609556378



Zalew w Majdanie Sopotkim

## POWIAT WŁODAWSKI

### WOLA UHRUSKA

- **Kąpielisko „Pompka” na starorzeczu Bugu**  
GOSiR, ul. Sportowa 1  
22-230 Wola Uhruska

## GRABNIAK

- **Jezioro Rotcze**
- **Ośrodek Wypoczynkowy Grabniak**  
Grabniak 57, 22-234 Urszulin  
tel. 513 437 233  
biuro@grabniak.eu  
www.owgrabniak.pl

## SUMIN

- **Jezioro Sumin**  
Stary Sumin 15, 22-234 Urszulin

## OKUNINKA

- **Jezioro Białe**  
(wypożyczalnia sprzętu wodnego)  
www.gmina-wlodawa.pl

## POWIAT ZAMOJSKI

### KRASNOBRÓD

- **Zalew na rzece Wieprz**  
wypożyczalnia sprzętu wodnego  
www.krasnobrod.pl



### NIELISZ

- **Zalew w Nieliszu – Kąpielisko Moczydło**  
(tor wioślarski, przystań żeglarska, Windsurfing)  
[www.nielisz.pl](http://www.nielisz.pl)

### ZAMOŚĆ

- **Zalew OSiR (za Rotundą)**  
[www.osir.zamosc.pl](http://www.osir.zamosc.pl)  
Wypożyczalnia sprzętu wodnego  
tel. 84 639 14 57

### ZWIERZYNIĘC

- **Kąpielisko Stawy Echo**  
[www.roztoczanipn.pl](http://www.roztoczanipn.pl)
- **Kąpielisko Rudka**  
[www.roztozce-agroturystyka.pl](http://www.roztozce-agroturystyka.pl)  
Wypożyczalnia sprzętu wodnego

Zalew Miejski w Zamościu



## ŻEGLUGA I INNE SPORTY WODNE

### POWIAT BIALSKI

#### MIĘDZYRZEC PODLASKI

- **Stowarzyszenie Rozwoju Żeglarstwa „Stanica”**  
(baza Żwirownia)  
ul. Zahajkowska 44 C  
21-560 Międzyrzec Podlaski  
tel. 660 943 338  
[zagle@miedzyrzec.pl](mailto:zagle@miedzyrzec.pl)  
[www.zagle.miedzyrzec.pl](http://www.zagle.miedzyrzec.pl)

### POWIAT CHEŁMSKI

#### CHEŁM


- **Klub Żeglarski Chełm**  
pl. Tysiąclecia 1, 22-100 Chełm
- **Stanica Żeglarska/ Jezioro Białe**  
Okuninka X/11 / 22-232 Okuninka  
[www.kz.chelm.pl](http://www.kz.chelm.pl)

Płetwonurkowie w j. Białym w Okunince

### POWIAT JANOWSKI

#### JANÓW LUBELSKI

- **Klub Żeglarski Zefir**  
ul. Turystyczna 1  
23-300 Janów Lubelski  
tel. 888 640 421  
[kzefirjanowlub@o2.pl](mailto:kzefirjanowlub@o2.pl)  
[www.zefirjanow.pl](http://www.zefirjanow.pl)



Zalew Zemborzycy

### POWIAT LUBELSKI

#### LUBLIN

- **Lubelski Okręgowy Związek Żeglarski**  
ul. Montażowa 16 lok. 15, 20-214 Lublin  
tel. 81 747 47 70  
[www.lozz.lublin.pl](http://www.lozz.lublin.pl)
- **Uczniowski Klub Sportowy „Żegluj”**  
tel. 508 928 698, 572 541 048  
[szkola@zegluj.lublin.pl](mailto:szkola@zegluj.lublin.pl)  
[www.zegluj.lublin.pl](http://www.zegluj.lublin.pl)
- **Yacht Klub Polski**  
ul. Balladyny 2/6, 20-601 Lublin  
tel. 663 933 266  
[biuro@ykp.lublin.pl](mailto:biuro@ykp.lublin.pl)  
[www.ykp.lublin.pl](http://www.ykp.lublin.pl)
- **Yacht Klub Politechniki Lubelskiej**  
ul. Nadbystrzycka 44a/1007  
20-501 Lublin  
tel. 519 615 980  
[info@ycpl.pl](mailto:info@ycpl.pl), [www.ycpl.pl](http://www.ycpl.pl)
- **Lubelskie Centrum Nurkowe MOANA**  
ul. Magierskiego 21, 20-706 Lublin  
tel. 81 524 12 01, 504 148 789  
[www.moana.lublin.pl](http://www.moana.lublin.pl)

- **Szkoła nurkowania Profundal**  
Stacja Dydaktyczna i Żeglarska nad jeziorem Piaseczno  
Rozpłucie Pierwsze  
21-075 Ludwin  
tel. 506 040 999  
[info@profundal.pl](mailto:info@profundal.pl)  
[www.profundal.pl](http://www.profundal.pl)
- **Szkoła nurkowa Dive Service**  
baza nurkowa jeziora Piaseczno  
tel. 665 717 048  
[biuro@divservice.pl](mailto:biuro@divservice.pl)  
[www.divservice.pl](http://www.divservice.pl)
- **Lubelska Grupa Regatowa**  
Rozpłucie Pierwsze 10b  
21-075 Ludwin  
tel. 501 349 412  
[www.lubelskagruparegatowa.pl](http://www.lubelskagruparegatowa.pl)

### POWIAT PARCZEWSKI

#### ZAGŁĘBOCZE

- **OW Zagłębocze – baza nurkowa nad jeziorem Zagłębocze**  
Lejno, 21-230 Sosnowica  
tel. 502 115 017  
[www.diving.homer.com.pl](http://www.diving.homer.com.pl)

### POWIAT ŁĘCZYŃSKI

#### ROZPŁUCIE PIERWSZE Jezioro Piaseczno

- **Baza Żeglarska Ośrodka Wypoczynkowego Uniwersytetu Przyrodniczego „Antares”**  
Rozpłucie Pierwsze 10a  
21-075 Ludwin  
tel. 81 445 68 55, 604 877 015  
[www.up.lublin.pl/piaseczno-osrodek](http://www.up.lublin.pl/piaseczno-osrodek)



Jezioro Piaseczno



Małopolski Przełom Wisły

## POWIAT PUŁAWSKI

### KAZIMIERZ DOLNY

- **Rejsy po Wiśle w okolicach Kazimierza Dolnego**  
(rejsy po Wiśle, prom do Janowca, rejsy na zamówienie)  
tel. 81 881 01 35  
www.rejsystatkiem.com.pl
- **Przeprawa promowa Janowiec**  
(Janowiec – Kazimierz Dolny)  
ul. Radomska 2a  
24-123 Janowiec  
tel. 81 881 58 15, 602 858 898  
(prom), 694 803 430 (biuro)  
www.prom-janowiec.pl
- **Przeprawa promowa Serokomla**  
(Nasiłów – Bochothnica)  
tel. 663 600 016  
www.janowiec.serokomla.com.pl

## POWIAT ŚWIDNICKI

### ŚWIDNIK

- **Klub Żeglarski „Świdnik”**  
(baza j. Łukcze)  
ul. Konopnickiej 3, 21-040 Świdnik  
kzswidnik@gmail.com  
www.zagle.x.pl



Zalew w Nieliszu

## POWIAT WŁODAWSKI

### OKUNINKA

- **Włodawskie Stowarzyszenie Nurkowe Hydro Life**  
Plaża OSiR  
22-200 Okuninka  
tel. 730 969 363, 513 106 959,  
515 577 869  
Fb: wsnhydrolife

### WŁODAWA

- **Stowarzyszenie Klub Żeglarski W EGA**  
(baza – Jezioro Białe)  
ul. Szkolna 4, 22-200 Włodawa  
tel. 608663317, 501687465

## POWIAT ZAMOJSKI

### ZAMOŚĆ

- **Akademia Sportów Wodnych i Zimowych**  
baza: Hotel & Resort Marina Nielisz  
Zalew w Nieliszu  
ul. Brzozowa 16, 22-400 Zamość  
tel. 600 252 075  
info@ski-surf.pl  
www.ski-surf.pl

## WYCIĄG NART WODNYCH

### POWIAT LUBELSKI

#### LUBLIN

- **Wake Park Lublin**  
ul. Żeglarska 5A  
20-523 Lublin  
tel. 81 745 63 43  
603 232 325  
reland@poczta.onet.pl  
www.nartywodne.pl



Wyciąg nart wodnych w Lublinie

## OKRĘGI POLSKIEGO ZWIĄZKU WĘDKARSKIEGO

- **Okręg PZW Biała Podlaska**  
ul. Koncertowa 16  
21-500 Biała Podlaska  
tel. 83 343 69 57  
pzwbialapodlaska@op.pl  
www.bialapodlaska.pzw.org.pl
- **Okręg PZW Chełm**  
ul. Ks. Brzóska 21  
22-100 Chełm  
tel. 82 563 08 22  
zopzwchelm@poczta.onet.pl  
www.pzw.org.pl/chelm
- **Okręg PZW Lublin**  
ul. Nałkowskich 105  
20-470 Lublin  
tel. 81 745 66 60  
lublin@pzw.pl  
www.pzw.org.pl/lublin
- **Okręg PZW Zamość**  
ul. Wojska Polskiego 15  
22-400 Zamość  
tel. 84 638 45 56  
zamosc@pzw.pl  
www.pzw.org.pl/56



Wędkowanie na Roztoczu



Jezioro Wityckie



Jezioro Firlej



## TURYSTYKA ZIMOWA

### STOKI NARCIARSKIE

#### POWIAT BIALSKI

##### MIEDZYRZEC PODLASKI

###### • Stok Narciarski MOSiR

wyciąg talerzykowy,  
długość trasy 180 m  
ul. Zahajkowska 26  
tel. 83 371 78 08, 698 665 435  
www.mosir.miedzyrzec.pl

#### POWIAT BIŁGORAJSKI

##### SZOPOWE

###### • Stok Narciarski Szopowe

wyciąg orczykowy, długość tras  
200–400 m, wypożyczalnia sprzętu  
Szopowe, 23-460 Józefów  
tel. 84 687 93 02, 602 299 851  
kontakt@szopowe.pl, www.szopowe.pl

#### POWIAT CHEŁMSKI

##### CHEŁM

###### • Kumowa Dolina

wyciąg orczykowy do 200 m,  
wyciąg dla dzieci  
wypożyczalnia sprzętu  
ul. Podgórze 47, 22-100 Chełm  
tel. 82 563 00 03, 666 945 223  
mosir.chelm@wp.pl  
www.mosir.chelm.pl

#### POWIAT JANOWSKI

##### BATORZ

###### • Stok Narciarski w Batorzu

wyciąg talerzykowy,  
długość tras 100–450 m  
wypożyczalnia sprzętu  
Batorz II 102, 23-320 Batorz  
tel. 609 590 707  
wotex@onet.pl  
www.batorzski.pl

##### CHRZANÓW

• **Stok Narciarski Chrzanów -  
Narciarski Raj u Rzetelskiego**  
kolej krzesłkowa i wyciąg talerzykowy,  
długość tras 100–700 m,  
wypożyczalnia sprzętu

Chrzanów IV  
23-305 Chrzanów  
tel. 600 65 64 65  
nartraj@rzetelski.com.pl  
www.rzetelski.com.pl

#### POWIAT KRASNOSTAWSKI

##### BOBLIWO

###### • Stok Bobliwo

wyciąg talerzykowy,  
długość tras 200–650 m,  
wypożyczalnia sprzętu  
Bobliwo 1, 22-375 Izbica  
tel. 84 539 81 55, 603 933 038  
biuro@stokbobliwo.pl  
www.stokbobliwo.pl

#### POWIAT PUŁAWSKI

##### KAZIMIERZ DOLNY

###### • Stacja Narciarska Kazimierz

wyciąg talerzykowy  
długość tras 110–590 m  
wypożyczalnia sprzętu  
Puławska 168, 24-120 Kazimierz Dolny  
tel. 505 222 405  
stacjakazimierz@gmail.com  
www.stacjakazimierz.pl



Stacja Narciarska Kazimierz Dolny

##### PARCHATKA

###### • Stacja Parchatka

wyciąg talerzykowy  
długość trasy 100–420 m  
wypożyczalnia sprzętu  
Parchatka 187, 24-120 Parchatka  
tel. 81 888 43 04, 609 649 944  
info@parchatka.pl, stok@parchatka.pl  
www.parchatka.pl

#### RĄBLÓW

###### • NartSport

wyciąg talerzykowy  
długość tras 120–420  
wypożyczalnia sprzętu  
Rąblów 2a, 24-160 Wąwolnica  
tel. 81 882 55 00, 502 168 054  
biuro@nartsport.pl  
www.nartsport.pl

#### POWIAT ZAMOJSKI

##### JACNIA

###### • Stacja Narciarska Jacnia

wyciąg orczykowy  
długość tras 120–460 m

snowtubing, wypożyczalnia sprzętu  
Jacnia 142 (koło Krasnobrodu), 22-  
442 Adamów  
tel. 513 759 592, 84 535 96 66  
narty@jacnia.pl, www.jacnia.pl



Stacja Narciarska w Jacni

## TRASY NARCIARSTWA BIEGOWEGO WYPOŻYCZALNIE NART BIEGOWYCH

#### POWIAT BIALSKI

##### HORBÓW-KOLONIA

###### • Wypożyczalnia nart biegowych

Horbów-Kolonia 42  
21-512 Zalesie  
tel. 603 870 282  
wypożyczalnia@nartybiala.pl  
www.nartybiala.pl

#### POWIAT JANOWSKI

##### JANÓW LUBELSKI

###### • Szlak narciarski „Biegus”

Trasa: teren Ośrodka Edukacji  
Ekologicznej, długość 3,8 km

#### POWIAT TOMASZOWSKI

##### SUSIEC

###### • Trasa: ścieżki turystyczne

w lasach Nadleśnictwa Józefów  
Wypożyczalnia nart biegowych  
Pensjonat Sosnowe Zacisze  
ul. Turystyczna 27, 22-672 Susiec  
tel. 84 665 40 20  
repcja@sosnowe-zacisze.pl  
www.sosnowe-zacisze.pl

###### • Wypożyczalnia nart biegowych Aga

ul. Tomaszowska 138, 22-672 Susiec  
tel. 601 228 775, 661 883 878  
agaroztocze@o2.pl  
www.aga-roztocze.pl

#### TOMASZÓW LUBELSKI

###### • Siwa Dolina

Trasy: 1,2 km, 2 km, 2,5 km, 5 km  
Al. Sportowa 8  
22-600 Tomaszów Lubelski  
tel. 695 394 455  
tom.tom60@wp.pl, www.lozn.org.pl



Zawody w Tomaszowie Lubelskim

#### POWIAT ZAMOJSKI

##### ZWIERZYNIĘC

###### • Trasa: szlaki turystyczne

w Roztoczańskim Parku Narodowym  
Trasami opiekuje się Zespół Szkół  
w Zwierzyńcu  
ul. Armii Krajowej 36, 22-470 Zwierzyńiec  
tel. 84 687 32 75  
• **Punkt Informacji Turystycznej**  
tel. 84 68 72 660  
zokir@o2.pl  
www.zwierzyniec.info.pl



lubelskie *Smakuj życie!*

## LUBELSKIE DLA DZIECI

Rozdział 4



## Wybrane atrakcje.

Zapraszamy również do pozostałych rozdziałów Informatora.

### POWIAT BIALSKI

#### BIAŁA PODLASKA

- **Zespół Basenów Otwartych PSW**  
ul. Sidorska 105 (Campus PSW),  
21-500 Biała Podlaska  
tel. 83 3446930  
plywalnia@pswbp.pl  
www.plywalnia.pswbp.pl

#### WOSKRZENICE DUŻE

- **Przystań zabaw**  
Woskrzenice Duże 133  
21-500 Biała Podlaska  
tel. 533 327 453  
salazabaw@przystanzabawy.pl  
www.przystanzabawy.pl

### POWIAT CHEŁMSKI

#### CHEŁM

- **Chełmskie Podziemia Kredowe**  
ul. Lubelska 55a, 22-100 Chełm  
tel. 82 565 25 30  
podziemiakredowe@mosir.chelm.pl  
www.podziemiakredowe.com.pl
- **Chełmski Park Wodny**  
ul. Lubelska 133A, 22-100 Chełm  
tel. 82 570 79 04  
www.parkwodnychelm.pl



Chełmski Park Wodny

- **Xkarting – tor Kartingowy**  
ul. Rampa Brzeska 14a  
22-100 Chełm  
tel. 515 399 109  
gokartychem@gmail.com  
www.xkarting.pl

- **Jump Planet Chełm**  
Rampa Brzeska 14a  
22-100 Chełm  
tel. 690 941 900  
chelm@jumpplanet.pl  
www.jumpplanet.pl

### POWIAT HRUBIESZOWSKI

#### MASŁOMĘCZ

- **Wioska Gotów**  
Masłomęcz 99  
22-500 Hrubieszów  
tel. 600 890 922  
mswg@wioska-gotow.pl  
www.wioska-gotow.pl

### POWIAT JANOWSKI

#### JANÓW LUBELSKI

- **Park Rekreacji ZOOM Natury**  
ul. Świerdzowa 41  
23-300 Janów Lubelski  
tel. 608 618 964  
rezervacja@zoomnatury.pl  
www.zoomnatury.pl



ZOOM Natury w Janowie Lubelskim

- **Ośrodek Edukacji Ekologicznej „Lasy Janowskie” Skansen Leśnej Kolejki Wąskotorowej**  
ul. Bohaterów Porytowego Wzgórza 35  
23-300 Janów Lubelski  
tel. 608 203 395, 15 87 24 244  
oee@lasyjanowskie.com  
www.lasyjanowskie.com

- **Kryta Pływalnia „Otylia”**  
ul. Ks. Skorupki 9  
23-300 Janów Lubelski  
tel. 504 250 556  
biuro@mosirjanow.pl  
www.mosirjanow.pl

#### SZKLARNIA

- **Ostoja Konika Biłgorajskiego**  
Szklarnia 3, 23-300 Janów Lubelski  
tel. 15 87 21 374  
janowlubelski.zlpk@lubelskie.pl

### POWIAT KRAŚNICKI

#### KRAŚNIK

- **Pływalnia odkryta MOSIR**  
ul. Żwirki i Wigury 2,  
23-210 Kraśnik  
tel. 81 825 15 78  
www.mosir.krasnik.pl



Pływalnia MOSIR

### POWIAT KRASNOSTAWSKI

- **Szajówka Alpaki**  
Tarzymiechy Trzecie 9, Izbica  
tel. 603 290 777  
www.szajowka.pl

### POWIAT LUBARTOWSKI

#### DĄBRÓWKA

- **Park Dźwięków**  
Dąbrówka, 21-132 Kamionka  
tel. 603 807 808  
marketing@lub77.pl  
www.parkdzwiekow.pl

#### OSTRÓW LUBELSKI

- **Osada Indiańska**  
ul. Mickiewicza 87h  
21-110 Ostrów Lubelski  
tel. 693 516 460  
osadaostrow@gmail.com  
www.osadaindianska.pl

### SERNIKI

- **Ranczo Arka**  
Serniki 1c, 21-107 Serniki  
tel. 81 855 50 50, 665 888 788  
ranczoarka@wp.pl  
www.ranczoarka.pl



Ranczo Arka w Sernikach

### STARA JEDLANKA

- **Park Linowy – Ośrodek Leśna Ryba**  
Stara Jedlanka 23  
21-109 Stary Uścimów  
tel. 81 852 32 02, 533 130 328  
info@lesnaryba.pl  
www.lesnaryba.pl



Park Linowy w Ośrodku Leśna Ryba

### POWIAT LUBELSKI

#### LUBLIN

- **Mania Skakania**  
ul. Krochmalna 13i  
20-401 Lublin  
tel. 509 909 910  
www.maniaskakania.pl
- **Regionalne Muzeum Cebularza**  
ul. Szewska 4, 20-086 Lublin  
tel. 690 199 160, 697 146 114  
muzeumcebularza@gmail.com  
www.muzeumcebularza.com.pl

- **Let Me Out Lublin**  
ul. Złota 6 (I piętro), 20-112 Lublin  
tel. 885 222 588  
lublin@letmeout.pl  
lublin.letmeout.pl
- **Ogród Botaniczny UMCS**  
ul. Sławinkowska 3, 20-810 Lublin  
(wejście od strony ul. Willowej)  
tel. 81 743 49 00  
www.garden.umcs.lublin.pl
- **Muzeum Wsi Lubelskiej**  
Al. Warszawska 96, 20-824 Lublin  
tel. 81 533 85 13, 533 31 37  
www.skansen.lublin.pl



Muzeum Wsi Lubelskiej

- **Lubelska Trasa Podziemna**  
Rynek 1, 20-112 Lublin  
tel. 81 534 65 70  
podziemia@tnn.lublin.pl  
www.podziemia.teatrnn.pl
- **Rezerwat Dzikich Dzieci**  
ul. Dolna Panny Marii 6i/lub 8  
tel. 81 466 61 47, 532 844 685  
rezerwatdzikichdzieci@gmail.com  
www.rezerwatdzikichdzieci.pl
- **Szlak Legend Lubelskich**  
Lubelski Ośrodek Informacji  
Turystycznej i Kulturalnej  
ul. Krakowskie Przedmieście 6  
20-002 Lublin  
tel. 81 532 44 12  
info@loitik.eu, www.lublintravel.pl
- **Papugarnia Lublin**  
Techniczna 2  
(Spółdzielczości Pracy 38)  
20-151 Lublin  
tel. 500 407 268  
papugarnialublin@gmail.com  
www.papugarnialublin.pl

- **Park Linowy Lublin**  
ul. Osmolicka 5, 20-525 Lublin  
tel. 602 664 598  
park-linowy.eu
- **SPA Orkana**  
ul. Szaserów 2 20-553 Lublin  
tel. 81 475 48 75 wew. 10  
bok@spaorkana.pl  
www.spaorkana.pl
- **Centrum Sportowo-Rekreacyjne Łabędzia**  
Łabędzia 4, 20-335 Lublin  
tel. 81 466 51 40  
basenlabedzia@mosir.lublin.pl  
www.mosir.lublin.pl

- **Stoneczny Wrotków – baseny**  
Osmolicka 9, 20-519 Lublin  
tel. 724 990 773  
wrotkow.kasa.baseny@mosir.lublin.pl
- **Wypożyczalnia sprzętu wodnego i rowerów**  
tel. 724 990 049  
(rezerwacja spływów)  
wioslo@mosir.lublin.pl  
www.mosir.lublin.pl



Stoneczny Wrotków w Lublinie

- **Aqua Lublin**  
Al. Zygmuntołskie 4  
20-101 Lublin  
tel. 81 466 51 38  
aqualublin@mosir.lublin.pl  
www.mosir.lublin.pl
- **Miasteczko Ruchu Drogowego**  
Al. Zygmuntołskie 4  
20-101 Lublin  
tel. 724 990 230  
www.mosir.lublin.pl

- **Akademia Małego Szofera**  
Al. Zygmuntołskie 4  
20-101 Lublin  
tel. 81 466 51 34  
www.mosir.lublin.pl
- **Lodowisko Icemania**  
(tylko w okresie zimowym)  
Al. Zygmuntołskie 4  
20-101 Lublin  
tel. 724 990 050  
www.mosir.lublin.pl

#### NOWY GAJ

- **Młyn Hipolit – Muzeum minerałów, meteorytów i skamieniałości**  
Nowy Gaj 18a  
24-204 Wojciechów  
tel. 505 288 292  
www.mlynhipolit.pl

#### OLSZANKA

- **Topai – Indiańska Wioska**  
Olszanka 62, 23-110 Krzczonów  
tel. 784071207  
mona.bielecka@gmail.com  
www.topai.pl

#### OSÓWKA

- **NatuRelax**  
Osówka 73, 21-025 Niemce  
tel. 602 594 127  
www.naturelax.pl

#### TURKA

- **Małe Zoo**  
Turka 15, 20-258 Lublin  
tel. 601 283 352  
www.malezoo.net

#### WOJCIECHÓW

- **ZOO Wojciechów**  
Romanówka 22  
24-204 Wojciechów  
tel. 669 190 202  
zoowojciechow@gmail.com  
www.zoowojciechow.pl
- **Muzeum Kowalstwa**  
Wojciechów 9, 24-204 Wojciechów  
tel. 517 72 10  
gok@agroturystyka.pl  
www.gokwojciechow.pl

- **Kuźnia Wojciechów – Roman Czerniec**  
Wojciechów 153  
24-204 Wojciechów 153  
tel. 691 053 403  
czerniec@czerniec.pl  
www.czerniec.pl
- **Owadolandia – park edukacyjno-rekreacyjny**  
Wojciechów Kolonia Piąta nr 127  
24-204 Wojciechów  
tel. 697 198 281  
owadolandia@owadolandia.pl  
www.owadolandia.pl



Owadolandia w Wojciechowie

### POWIAT ŁĘCZYŃSKI

#### PUCHACZÓW

- **Majątek Rutka**  
ul. Wesoła 42, 21-013 Puchaczów  
tel. 81 757 57 75, 602 555 316  
www.majatektrutka.eu  
majatek.rutka@o2.pl

#### STARA WIEŚ

- **Dom Tradycji Ludowej**  
Stara Wieś 62, 21-010 Łęczna  
tel. 508 839 175  
asiag.62@poczta.fm  
Fb: Dom Tradycji Ludowej

#### WÓŁKA BIELECKA

- **Park Historyczny „Słowiański Gród”**  
Wólka Bielecka 7, 21-020 Milejów  
tel. 81 757 12 61, 693 191 808  
info@slowianskigród.pl  
www.slowianskigród.pl



## POWIAT ŁUKOWSKI

### KLIMKI

- **Amonit – Leśny Zespół Rekreacyjno-Edukacyjny**  
Klimki 19, 21-400 Klimki (Łuków)  
www.amonitgminalukow.eu



Amonit – Leśny Zespół Rekreacyjno-Edukacyjny w Klimkach

### ŁUKÓW

- **Pływalnia Letnia Delfin**  
ul. Browarna 63, 21-400 Łuków  
tel. 25 798 23 89  
osir-lukow@wp.pl  
www.osir.lukow.pl

## POWIAT OPOLSKI

### KARCZMISKA PIERWSZE

- **Nadwiślańska Kolejka Wąskotorowa**  
ul. Opolska 2  
24-310 Karczmiska Pierwsze  
tel. 81 828 70 18, 600 897 421  
www.nadwislanskakolejka.pl



Nadwiślańska Kolejka Wąskotorowa

## POWIAT PARCZEWSKI

### HOŁOWNO

- **Kraina Rumianku**  
Hołowno 66, 21-222 Podedwórze  
tel. 512 611 419  
kraina.rumianku@gmail.com  
www.krainarumianku.pl

## PARCZEW

- **Kompleks Sportowo-Rekreacyjny Jelonek**  
ul. Polna 34  
21-200 Parczew  
tel. 83 345 98 36  
repcja@sp2.parczew.com  
Fb: Pływalnia Parczew

## POWIAT PUŁAWSKI

### GOŁĄB

- **Muzeum Nietypowych Rowerów**  
ul. Puławska 1, 24-100 Gołąb  
tel. 601 81 45 27  
muzeumrowerow@gmail.com  
www.muzeumrowerow.pl

### KAZIMIERZ DOLNY

- **Kazimierskie Muzeum Klocków Lego**  
ul. Senatorska 7  
24-120 Kazimierz Dolny  
tel. 507 611 185  
Fb: Kazimierskie Muzeum Klocków Lego - Kazimierz Dolny

### Park Linowy Kazimierz

- ul. Krakowska 59/61  
24-120 Kazimierz Dolny  
tel. 607 90 66 99  
kontakt@parklinowykazimierz.pl  
www.parklinowykazimierz.pl

### NAŁĘCZÓW

- **Małe ZOO „Nałęczowski Zwierzyniec”**  
ul. Kamieniak 23b  
24-140 Nałęczów  
(dojazd od ul. Kombatantów)  
tel. 665 363 262  
www.minizoo.naleczow.com.pl



Kraina Rumianku

- **Kompleks Wodny Atrium**  
ul. Grabowa 1, 24-140 Nałęczów  
tel. 81 50 14 456 wew. 0101  
atrium@ztlun.pl  
www.uzdrowisko-naleczow.pl

### PUŁAWY

- **Park Wodny MOSiR**  
ul. Hauke-Bosaka 1, 24-100 Puławy  
tel. 81 458 62 53  
www.mosir.pulawy.pl



Park Wodny w Puławach

- **Pływalnia kryta MOSiR**  
Al. Partyzantów 11, 24-100 Puławy  
tel. 81 458 62 62  
www.mosir.pulawy.pl

### RĄBLÓW

- **Park Miniatur, Park Labiryntów**  
Rąbłów 24-160 Wąwolnica  
tel. 605 951 355  
park-miniatur@sobczuk.pl  
www.park-miniatur.com.pl

### TRZCIANKI

- **Magiczne Ogrody**  
Trzcianki 92, 24-123 Janowiec  
tel. 503 983 135  
kontakt@magiczneogrody.com  
www.magiczneogrody.com



Magiczne Ogrody w Trzciankach

## ŻMIJOWISKA

- **Grodzisko Żmijowiska**  
Oddział Muzeum Nadwiślańskiego Żmijowiska, Gmina Wilków  
Biuro Oddziału: ul. Rynek 19  
120 Kazimierz Dolny  
tel. 81 881 02 88, 517 331 553  
GPS: szer. N 51° 13' 5,60"  
dł. E 21° 53' 56,28"  
archeologia@mnkd.pl  
www.mnkd.pl/grodzisko-zmijowiska

## POWIAT RADZYŃSKI

### RADZYŃ PODLASKI

- **Pływalnia Aqua-Miś**  
ul. Sikorskiego 15a  
21-300 Radzyń Podlaski  
tel. 83 352 62 72  
www.mosir-radzyn.pl

## POWIAT ŚWIDNICKI

### ŚWIDNIK

- **Park Avia**  
ul. Fabryczna 3, 21-040 Świdnik  
tel. 81 458 08 01  
informacja@parkavia.pl  
www.parkavia.pl

## POWIAT TOMASZOWSKI

### BUDY

- **Archipelag Roztocze**  
Budy 50, 22-610 Budy  
tel. 510 10 17 10  
manager@archipelagroztocze.pl  
www.archipelagroztocze.pl

### TOMASZÓW LUBELSKI

- **Pracownia MiniLAB**  
ul. Wyspiańskiego 4  
22-600 Tomaszów Lubelski  
tel. 576 090 044  
www.minilab.edu.pl

- **Kryta pływalnia**  
Al. Sportowa 8  
22-600 Tomaszów Lubelski  
tel. 84 665 93 50  
tomasovia.tomaszow@vp.pl  
www.tomasovia.naszosir.pl

## POWIAT WŁODAWSKI

### OKUNINKA

- **Park Linowy**  
Osmolicka 5, 20-525 Okuninka  
tel. 602 664 598  
www.park-linowy.eu

### STARE ZAŁUCZE

- **Ścieżka „Żółwik”**  
**Poleski Park Narodowy**  
Ośrodek Dydaktyczno-Muzealny  
Stare Załucze 8, 22-234 Urszulin  
tel. 82 571 31 99  
82 571 30 71 w. 48  
poleskipn@poleskipn.pl  
www.poleskipn.pl



Ośrodek Dydaktyczno-Muzealny, Stare Załucze

### WŁODAWA

- **Labirynt w polu kukurydzy**  
**Park Rodzinny**  
ul. Chełmska 358, 22-200 Włodawa  
tel. 504 148 400  
kontakt@splywykajakowebugiem.pl  
splywykajakowebugiem.pl

## POWIAT ZAMOJSKI

### BLIŻÓW

- **Wioska Przygody Frajda**  
Blizów 1a, 22-442 Adamów  
tel. 792 465 965  
frajdabiuro@gmail.com  
wioskaprzygodyfrajda.pl

### FLORIANKA

- **Ośrodek Hodowli Zachowawczej**  
**Konika Polskiego Rostoczańskiego**  
**Parku Narodowego**  
Florianka (koło Górecka Starego)  
tel. 84 687 22 86, wew. 322  
www.roztozczanskiipn.pl

### KRASNOBRÓD

- **Ścieżka edukacyjna „Dinozaury”**  
Dolina św. Rocha  
22-400 Krasnobród  
tel. 664 966 533, 694 789 450  
biuro@dinozaury-krasnobrod.pl  
www.dinozaury-krasnobrod.pl

- **Wyspa – baseny Krasnobród**  
ul. Młyńska, 22-440 Krasnobród  
tel. 733 223 096

- Fb: Wyspa-baseny Krasnobród
- **Ptaszarnia**  
Krasnobrodzkie Muzeum Parafialne



Krasnobród

ul. Tomaszowska 18  
22-440 Krasnobród  
tel. 84 660 78 14, 786 807 814  
www.krasnobrod-sanktuarium.pl

- **Park Linowy**  
ul. Młyńska – zalew  
22-440 Krasnobród  
tel. 782 293 797  
www.linowypark.pl

### ŁABUNIE REFORMA

- **Gospodarstwo Kolorowe Ranczo**  
Łabunie Reforma 21  
22-437 Łabunie  
tel. 792 992 580  
www.kolorowerranczo.pl

### MOKRELIPIE

- **Gospodarstwo Pasieczne Ulik**  
Mokrelipe 85, 22-463 Radezcznica  
tel. 84 681 80 70  
ulikroztocze@interia.pl  
www.ulikroztocze.pl

### SZEWNIA GÓRNA

- **Strusi Folwark**  
Szewnia Górna 35, 22-442 Adamów  
tel. 84 64 14 015, 504 028 412  
www.strusifolwark.pl

### TOPÓLCZA

- **Etno Roztocze**  
Topólcza 63, 22-470 Zwierzyniec  
tel. 729 878 005  
www.etnoroztocze.pl

### WYWŁOCZKA

- **Zajazd Gajówka**  
Wywłoczka 154 koło Panasówki,  
22-470 Zwierzyniec  
tel. 84 641 02 00, 604 758 165  
info@zajazdgajowka.pl  
www.zajazdgajowka.pl

### ZABURZE

- **Alpaki Roztocze**  
Zaburze 37, 22-463 Radezcznica  
tel. 798 596 405  
alpakiroztocze@gmx.com  
Fb: Alpaki Roztocze

### ZAMOŚĆ

- **Ogród Zoologiczny im. Stefana Milera**  
ul. Szczepieszka 12  
22-400 Zamość  
tel. 84 639 34 79  
www.zoo.zamosc.pl
- **Szlakiem Zamojskich Legend**  
Zamojskie Centrum Informacji  
Turystycznej i Historycznej  
Rynek Wielki 13, 22-400 Zamość  
tel. 84 639 22 92  
www.zci.zamosc.pl
- **Park Linowy**  
ul. Dzieci Zamojszczyzny/  
róg Sadowej, 22-400 Zamość  
tel. 782 293 788  
info@linowypark.pl  
www.linowypark.pl
- **Pracownia MiniLAB Zamość**  
ul. Łukasieńskiego 12a/3  
22-400 Zamość  
tel. 576 090 044  
www.minilab.edu.pl

- **Zamojska Manufaktura Słodczy**  
**„Tęcza”**  
ul. Solna 3, 22-400 Zamość  
tel. 723 447 488  
slodyczezamosc@gmail.com  
www.slodyczezamosc.pl

- **Pływalnia kryta OSiR**  
ul. Zamoyskiego 62a, 22-400 Zamość  
tel. 84 639 96 64  
www.osir.zamosc.pl

### ZWIERZYNIEC

- **Ośrodek Edukacyjno-Muzealny**  
**Roztoczańskiego Parku**  
**Narodowego**  
ul. Płażowa 3, 22-470 Zwierzyniec  
tel. 84 687 22 86  
oemrpn@roztozczanskiipn.pl  
www.roztozczanskiipn.pl
- **Kolejką po Roztoczu**  
ul. Biłgorajska 3a,  
22-470 Zwierzyniec  
tel. 669 227 016  
Fb: Kolejką po Roztoczu
- **Park Linowy Zwierzyniec**  
ul. A. Wachniewskiej  
22-470 Zwierzyniec  
tel. 575 422 932  
park.zwierzyniec@gmail.com  
www.parklinowyzwierzyniec.pl
- **Park Linowy Zwierzyniec**  
ul. Wachniewskiej  
22-470 Zwierzyniec  
tel. 575 422 932  
park.zwierzyniec@gmail.com  
www.parklinowyzwierzyniec.pl



Zoo w Zamościu





lubelskie | *Smakuj życie!*

## POZOSTAŁE ATRAKCJE

Rozdział 5


## AEROKLUBY



Lotnizarze w Gliniskach



Motolotnią nad Roztoczem



Świdnik Air Festiwal

## POWIAT BIALSKI

### BIAŁA PODLASKA

- **Biański Klub Lotniczy**  
ul. Konopnickiej 3b  
21-500 Biała Podlaska  
tel. 602 732 395, 83 344 25 49

## POWIAT CHEŁMSKI

### DEPUŁTYCZE KRÓLEWSKIE

- **Lotnisko Państwowej Wyższej Szkoły Zawodowej w Chełmie**  
Deputyckie Królewskie 55  
22-100 Chełm  
tel. 82 564 00 28  
centrumlotnicze@pwsz.chelm.pl  
www.pwsz.chelm.pl

## POWIAT KRASNOSTAWSKI

### ZAKRĘCIE

- **Krasnostawskie Stowarzyszenie Paralotniowe**  
Zakręcie 2h  
22-300 Krasnystaw  
tel. 693 627 273  
www.pilotppg.pl

## POWIAT LUBELSKI

### RADAWIEC DUŻY

- **Aeroklub Lubelski w Radawcu**  
Radawiec Duży 272a  
21-030 Motycz  
tel. 81 503 07 90  
info@aeroklub.lublin.pl  
www.aeroklub.lublin.pl

## POWIAT ŁĘCZYŃSKI

### NADRYBIE UKAZOWE

- **Gospodarstwo Aeroturystyczne Lądowisko Nadrybie**  
Nadrybie Ukazowe 54  
21-013 Puchaczów  
tel. 511 300 170

## POWIAT PUŁAWSKI

### NAŁĘCZÓW

- **HardWorkers Team S.C. – loty balonem**  
ul. Charz A 21  
24-150 Nałęczów  
tel. 693 230 787  
info@hardworkers.pl  
www.hardworkers.pl

## POWIAT RYCKI

### DĘBLIN

- **Aeroklub „Orląt”**  
ul. Szkoły Podchorążych Lotnictwa 1  
08-521 Dęblin  
tel. 261 517 690  
aerode@wp.pl  
www.aeroklub2.home.pl

## POWIAT ŚWIDNICKI

### ŚWIDNIK

- **Aeroklub Świdnik**  
ul. Sportowa 17, 21-040 Świdnik  
tel. 81 468 54 00, 601 966 341  
aeroklubswidnik@interia.pl  
www.aeroklubswidnik.com.pl

## POWIAT ZAMOJSKI

### MOKRE

- **Aeroklub Ziemi Zamojskiej**  
Lotnisko – Mokre 115  
22-400 Zamość  
tel. 84 616 92 59  
aerozam@wp.pl  
www.aeroklubzamosc.pl

## POLA GOLFOWE

## POWIAT LUBELSKI

### LUBLIN

- **Akademia Golfa**  
Lublin, ul. Osmolicka 1  
tel. 887 48 49 50, 609 507 114  
akademia@golf.lublin.pl  
www.golf.lublin.pl



Akademia Golfa w Lublinie



Zawody Balonowe w Nałęczowie

## POWIAT ŚWIDNICKI

### WIERZCHOWISKA

- **Wierzchowska Golf & Country Club**  
Wierzchowska II nr 134  
21-050 Piaski koło Lublina  
tel. 81 58 102 25, 602 304 598  
info@wierzchowska.pl  
www.golf.wierzchowska.pl





lubelskie *Smakuj życie!*

## KOMUNIKACJA

Rozdział 6

## KOMUNIKACJA KOLEJOWA



Szynobusem na Roztocze

» Informacja o rozkładzie jazdy przewozów regionalnych  
tel. 703 202 020, [www.polregio.pl](http://www.polregio.pl), [www.pkp.pl](http://www.pkp.pl)

» Infolinia PKP Intercity  
tel. 703 200 200 – infolinia dla abonentów sieci stacjonarnych i komórkowych  
tel. 223 919 757 – infolinia dla abonentów sieci zagranicznych i dla połączeń zagranicznych

### GŁÓWNE DWORCE KOLEJOWE

- **PKP Biała Podlaska**  
ul. Stacyjna 1
- **PKP Chełm**  
ul. Kolejowa 89
- **PKP Dęblin**  
ul. Dworcowa 2D
- **PKP Hrubieszów**  
ul. Dworcowa 14
- **PKP Krasnystaw**  
ul. Lwowska 1
- **PKP Kraśnik**  
ul. Kolejowa 55
- **PKP Lubartów**  
ul. Kolejowa 10
- **PKP Lublin**  
Pl. Dworcowy 1
- **PKP Lubin Airport**  
ul. Jana III Sobieskiego
- **PKP Łuków**  
ul. Dworcowa 1
- **PKP Międzyrzec Podlaski**  
Pl. Dworcowy 1

- **PKP Nałęczów**  
Drzewce Kolonia 18
- **PKP Parczew**  
ul. Kolejowa 161
- **PKP Puławy**  
ul. Partyzantów 59
- **PKP Radzyń Podlaski**  
Bedlno Radzyńskie
- **PKP Rejowiec Fabryczny**  
ul. Dworcowa 9
- **PKP Susiec (rozkład jazdy wakacyjny)**  
ul. Kolejowa 12
- **PKP Świdnik**  
ul. Kolejowa 3A
- **PKP Terespol**  
ul. Janowska 23
- **PKP Zamość**  
ul. Szczepkowska 11
- **PKP Zwierzyniec**  
ul. Kolejowa

## KOMUNIKACJA AUTOBUSOWA

Wykaz wszystkich miejscowości, do których docierają busey w województwie lubelskim, dostępny jest na stronie [www.umwl.bip.lubelskie.pl](http://www.umwl.bip.lubelskie.pl) w zakładce „Transport”, podkatalogu „Rozkłady jazdy”, w ramach linii regularnych stanowiących załączniki do zezwoleń wydanych przez Marszałka Województwa Lubelskim

### LUBLIN

- **Lubelskie Dworce S.A.**  
Firma administruje dworcem autobusowym przy Al. Tysiąclecia 6  
tel. 703 203 091 – infolinia  
Rozkłady jazdy autobusów odjeżdżających z tego dworca są dostępne na stronie  
[www.lubelskiedworce.pl](http://www.lubelskiedworce.pl)

- **Miejska Korporacja Komunikacyjna Spółka z o.o.**  
administruje dworcami przy ul. Ruskiej 13, 13a przy Al. Tysiąclecia 8 oraz przy ul. Dworcowej 4 przy PKP.  
tel. 703 203 095 – infolinia i informacja o rozkładzie busów odjeżdżających z tych dworców również na stronie [www.mkklublin.pl](http://www.mkklublin.pl)

## WYPOŻYCZALNIE SAMOCHODÓW

### POWIAT BIAŁSKI

#### BIAŁA PODLASKA

- **Autoprotak**  
ul. Stacyjna 12  
21-500 Biała Podlaska  
tel. 608 295 282
- **Caro Fleet Sp. z o.o.**  
ul. Janowska 5  
21-500 Biała Podlaska  
tel. 669 944 010  
[biuro@carofleet.eu](mailto:biuro@carofleet.eu)

### POWIAT BIŁGORAJSKI

#### BIŁGORAJ

- **Michalski Wypożyczalnia**  
tel. 502 424 424  
[serwismichalski-bilgoraj@wp.pl](mailto:serwismichalski-bilgoraj@wp.pl)  
[www.wypożyczalnia samochodow-bilgoraj.pl](http://www.wypożyczalnia samochodow-bilgoraj.pl)

### POWIAT CHEŁMSKI

#### CHEŁM

- **CASH Rent a Car**  
ul. Krzywa 37 lok. 17  
22-100 Chełm  
tel. 607 187 133  
[cash@wypożyczalniachelm.com](mailto:cash@wypożyczalniachelm.com)  
[www.wypożyczalniachelm.com](http://www.wypożyczalniachelm.com)
- **Fastrental.pl**  
Al. I Armii Wojska Polskiego 41A,  
22-100 Chełm  
tel. 514 283 338  
[biuro@fastrental.pl](mailto:biuro@fastrental.pl)  
[www.fastrental.pl](http://www.fastrental.pl)
- **HIT**  
ul. Chemiczna 11B, 22-100 Chełm  
tel. 513 010 121, 506 158 580  
[hit\\_chelm@wp.pl](mailto:hit_chelm@wp.pl)  
[www.hit-wypożyczalnia.pl](http://www.hit-wypożyczalnia.pl)





- **Michalski Wypożyczalnia**  
tel. 502 424 424  
serwismichalski@wp.pl  
www.wypozyczalniasamochodow-  
chelm.pl

## POWIAT HRUBIESZOWSKI

### HRUBIESZÓW

- **Michalski Wypożyczalnia**  
tel. 502 424 424  
serwismichalski@wp.pl

## POWIAT JANOWSKI

### JANÓW LUBELSKI

- **Euro-Car Gepard**  
ul. Ulanowska 28  
23-300 Janów Lubelski  
tel. 605 437 431  
eurocar@eurocarjanowlubelski.pl  
www.eurocarjanowlubelski.pl

## POWIAT KRAŚNICKI

### KRAŚNIK

- **Car-Rental**  
ul. Urzędowska 44, 23-200 Kraśnik  
tel. 733 100 945  
krasnik@car-rental.pl  
www.car-rental.pl
- **Fastrental.pl**  
Plac Wolności 15, 23-200 Kraśnik  
tel. 514 283 338  
biuro@fastrental.pl  
www.fastrental.pl

## POWIAT LUBELSKI

### KALINÓWKA

- **Easycar**  
Kalinówka 17a  
Salon Opla (Energozam)  
tel. 604 291 929  
kontakt@easycar24.pl  
www.easycar24.pl

### LUBLIN

- **Avis**  
Hotel Huzar, ul. Spadochroniarzy 9,  
20-043 Lublin  
tel. 221 139 143  
www.avis.pl

- **Car Rental**  
ul. Wolska 11, 20-411 Lublin  
tel. 733 100 488  
lublin@car-rental.pl  
www.car-rental.pl

- **CRH Żagiel Auto**  
ul. Roztocze 4, 20-722 Lublin  
tel. 81 527 37 72, 606 810 810  
wypozyczalnia@zagiel.pl  
www.wypozyczalnia.zagiel.pl

- **Express Rent**  
ul. Bursaki 8, 20-150 Lublin  
tel. 123 000 300  
lublin@express.pl  
www.express.pl

- **Europcar**  
ul. Lipowa 13, 20-029 Lublin  
tel. 665 301 680

- **Fastrental.pl**  
ul. Turystyczna 9i, 20-202 Lublin  
tel. 514 283 338  
biuro@fastrental.pl  
www.fastrental.pl

- **First Class Rental**  
ul. Wojciechowska 36a  
20-704 Lublin  
tel. 515 502 729  
fcrpolska@gmail.com  
www.fcrental.pl

- **Fleet Center**  
Galeria Gala, ul. Fabryczna 2  
20-301 Lublin  
tel. 500 102 120  
rezerwacja@fleetcenter.pl  
www.fleetcenter.pl

- **Globtroter**  
ul. Czechowska 6/02, 20-072 Lublin  
tel. 601 232 124  
info@wynajemaut.pl  
www.wynajemaut.pl

- **Hertz**  
Hotel Mercure  
ul. Aleje Racławickie 12  
20-037 Lublin  
tel. 601 263 864  
rezerwacje@hertz.pl  
www.hertz.com

- **Inter Fleet**  
ul. Olszewskiego 11, 20-481 Lublin  
tel. 666 813 019  
lublin@interfleet.pl  
www.interfleet.pl

- **Panek**  
ul. Wileńska 8, 59-300 Lublin  
tel. 665 800 000  
rezerwacje@panek.eu  
www.ipanek.pl

- **RentCars**  
Plac Dworcowy 1, 20-001 Lublin  
tel. 667 567 333  
lublin@rentcars.pl  
www.rentcars.pl

- **Target**  
Galeria Tarasy Zamkowe (piętro -2)  
Al. Unii Lubelskiej 2, 20-108 Lublin  
tel. 570 936 386  
kontakt@target.auto.pl  
www.target.auto.pl

- **Prasek Rent a Car**  
ul. Grabskiego 25, 20-330 Lublin  
tel. 691 414 207, 725 601 601  
www.wynajem-prasek.pl

## POWIAT ŚWIDNICKI

### ŚWIDNIK

- **Avis**  
Port Lotniczy Lublin  
ul. Sobieskiego 1, 21-040 Świdnik  
tel. 221 139 157  
www.avis.pl

- **Car Free Rent a Car**  
Port Lotniczy Lublin  
ul. Sobieskiego 1, 21-040 Świdnik  
tel. 794 500 550, 22 308 88 87  
rezerwacje@carfree.pl  
www.carfree.pl

- **Easycar**  
Port Lotniczy Lublin  
ul. Sobieskiego 1, 21-040 Świdnik  
tel. 604 291 929  
kontakt@easycar24.pl  
www.easycar.pl

- **Europcar**  
Port Lotniczy Lublin  
ul. Sobieskiego 1, 21-040 Świdnik  
tel. 665 301 680  
www.europcar.com.pl

- **Express**  
Port Lotniczy Lublin  
ul. Sobieskiego 1, 21-040 Świdnik  
tel. 123 000 300  
lublin@express.pl  
www.express.pl

- **Fastrental**  
Port Lotniczy Lublin  
ul. Sobieskiego 1, 21-040 Świdnik  
tel. 514 283 338  
biuro@fastrental.pl  
www.fastrental.pl

- **Hertz**  
Port Lotniczy Lublin  
ul. Sobieskiego 1, 21-040 Świdnik  
tel. 601 263 864

- **Odkryj Auto**  
Port Lotniczy Lublin  
ul. Sobieskiego 1, 21-040 Świdnik  
tel. 660 505 474  
lublin@odkryj-auto.pl  
www.odkryj-auto.pl

- **Panek**  
Port Lotniczy Lublin  
ul. Sobieskiego 1, 21-040 Świdnik  
tel. 665 800 000  
rezerwacje@panek.eu  
www.ipanek.pl

- **Target**  
Port Lotniczy Lublin  
ul. Sobieskiego 1, 21-040 Świdnik  
tel. 729 472 318  
kontakt@target.auto.pl  
www.target.auto.pl

- **Vanfleet**  
Port Lotniczy Lublin  
ul. Sobieskiego 1  
21-040 Świdnik  
tel. 530 530 560  
kontakt@vanfleet.pl  
www.vanfleet.pl/  
wypozyczalnia-samochodow-lublin

## POWIAT ŁUKOWSKI

### ŁUKÓW

- **Świder Marcin. Wynajem samochodów i limuzyn**  
ul. Świdzka 93, 21-400 Łuków  
tel. 512 305 214
- **Yourcar24.pl**  
ul. Dworcowa 1, 24-100 Łuków  
tel. 600 448 644  
info@yourcar24.pl  
www.yourcar24.pl

## POWIAT OPOLSKI

### CHODEL

- **Wędzikowski Car Rental**  
ul. Kościelna, 24-350 Chodel  
tel. 515 828 418

## POWIAT PUŁAWSKI

### PUŁAWY

- **SIP**  
ul. Dąbrowskiego 2, 24-100 Puławy  
tel. 720 126 126  
biuro@sip-auto.pl  
www.biuro@sip-auto.pl
- **Fastrental.pl**  
ul. Lubelska 3, 24-100 Puławy  
tel. 514 283 338  
biuro@fastrental.pl  
www.fastrental.pl

## POWIAT TOMASZOWSKI

### ROGÓŻNO

- **Wypożyczalnia busów i aut osobowych Marecki**  
ul. Józefowska 109, 22-600 Rogóźno  
tel. 787 733 333

## PRZEJŚCIA GRANICZNE [www.granica.gov.pl](http://www.granica.gov.pl)

### Z BIAŁORUSIĄ:

- **Terespol – Brześć**  
(osobowe, towarowe, kolejowe)  
Oddział Celny Drogowy w Terespolu  
21-550 Terespol  
tel. 83 353 44 51  
kz.oc.301060@mf.gov.pl
- **Sławatycze – Domaczewo**  
(osobowe)  
Oddział Celny w Sławatyczach  
ul. Włodawska 12, 21-515 Sławatycze  
tel. 83 341 45 01  
kz.oc.301070@mf.gov.pl

## POWIAT ZAMOJSKI

### ZAMOŚĆ

- **Air Bus**  
tel. 692 772 404  
paweln91@gmail.com  
wypozyczalniazamosc.prv.pl
- **CarPax**  
ul. Lazurowa 76, 22-400 Zamość  
tel. 606 595 750  
biuro@carpax.pl  
www.carpax.pl
- **Caro**  
ul. Kilińskiego 48, 22-400 Zamość  
tel. 883 000 777

### Fastrental.pl

- ul. Lubelska 36a, 22-400 Zamość  
tel. 514 283 338  
biuro@fastrental.pl  
www.fastrental.pl

### M3K

- ul. Namysłowskiego 2  
22-400 Zamość  
tel. 600 028 624  
m3kbiuro@gmail.com

### Michalski Wypożyczalnia

- ul. Dzieci Zamojszczyzny 37  
22-400 Zamość  
tel. 502 424 424  
servismichalski@wp.pl  
www.wypozyczalniasamochodow-zamosc.pl

### RentCars

- ul. Szczerbieszka 11  
22-400 Zamość  
tel. 667 567 333  
kontakt@rentcars.pl  
www.rentcars.pl

- **Kukuryki – Kozłowicze**  
(towarowe z terminalem samochodowym w Koroszczynie)  
Oddział Celny w Koroszczynie  
21-550 Terespol  
tel. 83 376 40 00  
kz.oc.301040@mf.gov.pl

### Z UKRAINĄ:

- **Dorohusk – Jagodzin**  
(osobowe, towarowe)  
Oddział Celny Drogowy w Dorohusku  
22-175 Dorohusk  
tel. 82 577 57 23  
kz.oc.302060@mf.gov.pl
- **Zosin – Uściług** (osobowe)  
Oddział Celny w Zosinie

ul. Wyzwolenia 56, 22-523 Horodło  
tel. 84 683 67 00  
kz.oc.303040@mf.gov.pl

- **Hrebenne – Rawa Ruska**  
(osobowe, towarowe)  
Oddział Celny w Hrebennem  
22-681 Hrebenne  
tel. 84 667 62 73  
kz.oc.303020@mf.gov.pl

- **Dołhobyczów – Uhrynów**  
(osobowe)  
Oddział Celny w Dołhobyczowie  
22-540 Dołhobyczów,  
tel. 81 748 43 88  
kz.oc.303091@mf.gov.pl

## KONSULATY

- **Konsulat Republiki Białorusi w Białej Podlaskiej**  
ul. Sitnicka 77  
21-500 Biała Podlaska  
tel. 83 342 18 14, 83 342 18 16  
poland.bialapodlaska@mfa.gov.by
- **Konsulat Generalny Ukrainy w Lublinie**  
ul. 3 Maja, 14, 20-078 Lublin  
tel. 81 531 88 89, 81 531 88 88  
gc\_pll@mfa.gov.ua

## PLACÓWKI STRAŻY GRANICZNEJ

- **Komenda Nadbużańskiego Oddziału Straży Granicznej im. 27 Wołyńskiej Dywizji Armii Krajowej w Chełmie**  
ul. Trubakowska, 222-100 Chełm  
tel. 82 568 50 00  
tel. interwencyjny SG: 800 422 322  
całodobowa służba interwencyjna:  
tel. 82 568 55 55  
www.nadbuzanski.strazgraniczna.pl
- **Placówka Straży Granicznej w Białej Podlaskiej**  
ul. Dokudowska 19  
21-500 Biała Podlaska  
tel. 83 344 96 00  
bialapodlaska@strazgraniczna.pl
- **Placówka Straży Granicznej w Hrebennem**  
22-680 Hrebenne  
tel. 84 667 45 00  
hrebenne@strazgraniczna.pl  
gminy w strefie nadgranicznej:  
Tomaszów Lubelski (miasto),  
Tomaszów Lubelski, Bełżec, Luby-  
cza Królewska, Jarczów
- **Placówka Straży Granicznej w Lubyczu Królewskiej**  
ul. Kolejowa 5  
22-680 Lubycza Królewska



- tel. 84 667 45 00  
lubyczakrolewska@strazgraniczna.pl  
gminy w strefie nadgranicznej:  
Lubycza Królewska, Jarczów,  
Łaszczów, Ulhówek, Rachanie
- **Placówka Straży Granicznej w Chłopotynie**  
Chłopotyn 41A  
22-540 Dołhobyczów  
tel. 84 665 05 00  
chlopiatyn@strazgraniczna.pl  
gminy w strefie nadgranicznej:  
Dołhobyczów, Telatyn, Ulhówek,  
Łaszczów
- **Placówka Straży Granicznej w Dołhobyczowie**  
ul. Partyzantów 15, 22-540  
Dołhobyczów  
tel. 84 653 14 00  
dolhobyczow@strazgraniczna.pl  
gminy w strefie nadgranicznej:  
Dołhobyczów, Mircze
- **Placówka Straży Granicznej w Kryłowie**  
ul. Hrubieszowska 7  
22-530 Mircze  
tel. 84 651 83 00  
krylow@strazgraniczna.pl  
gminy w strefie nadgranicznej:  
Dołhobyczów, Hrubieszów,  
Werbkowie, Mircze
- **Placówka Straży Granicznej w Hrubieszowie**  
ul. Wyzwolenia 56  
22-500 Hrubieszów  
tel. 84 697 56 00  
hrubieszow@strazgraniczna.pl  
gminy w strefie nadgranicznej:  
Werbkowie, Trzuszczany,  
Hrubieszów, Hrubieszów (m.)
- **Placówka Straży Granicznej w Horodle**  
ul. Piłsudskiego 112  
22-523 Horodło  
tel. 84 651 75 00  
horodlo@strazgraniczna.pl  
gminy w strefie nadgranicznej:  
Uchanie, Hrubieszów, Horodło,  
Wojślawice
- **Placówka Straży Granicznej w Skryhiczynie**  
Skryhiczyn 69, 22-145 Dubienka  
tel. 82 566 74 00  
skryhiczyn@strazgraniczna.pl  
gminy w strefie nadgranicznej: Du-  
bienka, Białopole, Żmudź, Horodło
- **Placówka Straży Granicznej w Dorohusku**  
22-175 Dorohusk  
tel. 82 566 62 00  
dorohusk@strazgraniczna.pl  
gminy w strefie nadgranicznej:  
Dorohusk, Kamień, Chełm (m.),  
Chełm, Rejowiec
- **Placówka Straży Granicznej w Woli Uhruskiej**  
ul. Turystyczna 10  
22-230 Wola Uhruska  
tel. 82 591 72 00  
wolauhruska@strazgraniczna.pl  
gminy w strefie nadgranicznej:  
Wola Uhruska, Ruda Huta, Sawin,  
Wierzbica, Dorohusk
- **Placówka Straży Granicznej w Zbereżu**  
Zbereże 30  
22-320 Wola Uhruska  
tel. 82 591 75 00  
zbereze@strazgraniczna.pl  
gminy w strefie nadgranicznej:  
Hańsk, Włodawa, Wola Uhruska
- **Placówka Straży Granicznej we Włodawie**  
ul. Saperów 1  
22-200 Włodawa  
tel. 82 572 74 00  
wlodawa@strazgraniczna.pl  
gminy w strefie nadgranicznej:  
Włodawa (miasto), Włodawa,  
Wyrki
- **Placówka Straży Granicznej w Dołhobrodach**  
Dołhobrody 58a, 22-220 Hanna  
tel. 83 379 94 00  
dolhobrody@strazgraniczna.pl  
gminy w strefie nadgranicznej:  
Sosnówka, Hanna, Włodawa

- **Placówka Straży Granicznej w Sławatyczach**  
ul. Włodawska 12, 21-515 Sławatycze  
tel. 83 376 82 00  
slawatycze@strazgraniczna.pl  
gminy w strefie nadgranicznej:  
Sławatycze, Tuczna, Sosnówka,  
Kodeń, Hanna
- **Placówka Straży Granicznej w Kodniu**  
ul. 1 Maja 18, 21-509 Kodeń  
tel. 83 376 95 00  
koden@strazgraniczna.pl  
gminy w strefie nadgranicznej:  
Kodeń, Piszczac, Terespol
- **Placówka Straży Granicznej w Terespolu**  
ul. Wojska Polskiego 164  
21-550 Terespol  
tel. 83 377 23 00

terespol@strazgraniczna.pl  
gminy w strefie nadgranicznej:  
Terespol, Zalesie

- **Placówka Straży Granicznej w Bohukałach**  
Bohukały 33, 21-550 Terespol  
tel. 83 375 81 20, fax 83 375 81 25  
bohukaly@strazgraniczna.pl  
gminy w strefie nadgranicznej:  
Rokitno, Leśna Podlaska, Terespol,  
Zalesie, Biała Podlaska
- **Placówka Straży Granicznej w Janowie Podlaskim**  
ul. Brzeska 71  
21-505 Janów Podlaski  
tel. 83 341 62 00  
janowpodlaski@strazgraniczna.pl  
gminy w strefie nadgranicznej:  
Konstantynów, Janów Podlaski

## PRZEPRAWY PROMOWE



Przeprawa promowa Kazimierz Dolny-Janowiec

### RZKA WISŁA

- **Prom Linowy Janowiec**  
Janowiec-Kazimierz Dolny  
ul. Radomska 2a, 24-123 Janowiec  
tel. 694 803 430, 602 858 898 prom  
prom@janowiec.pl  
www.prom-janowiec.pl

- **Prom Linowy Serokomla**  
Bochotnica – Nasiłów  
kursuje od maja do października  
ul. Rynek 12, 24-123 Janowiec  
tel. 663 600 016  
www.janowiec.serokomla.com.pl

- **Kosin gmina Annopol – Zawichost**  
kursuje w okresie letnim  
w godz. 6–21  
jesienią od wschodu do zachodu słońca  
tel. 721 480 538

### RZKA BUG

- **Gnojno-Niemirów**  
kursuje od maja do października  
tel. 500 390 846

## PORT LOTNICZY

### POWIAT ŚWIDNICKI

#### ŚWIDNIK

- **Port Lotniczy Lublin**  
ul. Króla Jana III Sobieskiego 1  
21-040 Świdnik  
tel. 81 458 14 44  
www.airport.lublin.pl

Port Lotniczy Lublin





# INFORMACJA TURYSTYCZNA



## PUNKTY INFORMACJI TURYSTYCZNEJ

### POWIAT BIALSKI

#### BIAŁA PODLASKA

- **Centrum Informacji Turystycznej\*\*\***  
pl. Wolności 10,  
21-500 Biała Podlaska  
tel. 83 341 67 30  
cit@bialapodlaska.pl  
www.cit.bialapodlaska.pl

#### MIĘDZYRZEC PODLASKI

- **Punkt Informacji Turystycznej\***  
21-560 Międzyrzec Podlaski  
ul. Poczтова 8 (wejście F)  
tel. 83 371 78 08  
turystyka@miedzyrzec.pl  
www.miedzyrzec.pl

### POWIAT BIŁGORAJSKI

#### BIŁGORAJ

- **Punkt Informacji Kulturalnej i Turystycznej\*\*\***  
(Muzeum Ziemi Biłgorajskiej)  
ul. Kościuszki 87  
23-400 Biłgoraj  
tel. 84 688 00 00  
pikkit@muzeumbilgoraj.pl  
www.muzeumbilgoraj.pl

#### JÓZEFÓW

- **Informacja Turystyczna**  
ul. Kościuszki 37a  
23-460 Józefów  
tel. 84 687 96 69  
it@ejozefow.pl  
www.ejozefow.pl

### POWIAT CHEŁMSKI

#### CHEŁM

- **Chełmski Ośrodek Informacji Turystycznej\*\*\*\***  
ul. Lubelska 63  
22-100 Chełm  
tel. 82 565 36 67  
itchelm@wp.pl  
www.itchełm.pl

### POWIAT HRUBIESZOWSKI

#### HRUBIESZÓW

- **Punkt Informacji Turystycznej\***  
przy Lokalnej Organizacji  
Turystycznej Gotania  
ul. mjr Dobrzańskiego „Hubala” 1  
22-500 Hrubieszów  
tel. 799 110 761  
gotania.lot@gmail.com  
www.lotgotania.pl

### POWIAT JANOWSKI

#### JANÓW LUBELSKI

- **Informacja Turystyczna**  
Urząd Miejski  
(Referat Promocji i Rozwoju)  
ul. Zamoyskiego 59  
23-300 Janów Lubelski  
tel. 15 87 24 313  
promocja@janowlubelski.pl  
www.janowlubelski.pl

### POWIAT KRASNOSTAWSKI


#### KRASNOSTAW

- **Punkt Informacji Turystycznej (sezonowy)**  
Plac 3 Maja (kiosk na Rynku)  
22-300 Krasnostaw  
pit@krasnystaw.pl

### POWIAT LUBARTOWSKI

#### LUBARTÓW

- **Punkt Informacji Turystycznej**  
ul. Farna 4, 21-100 Lubartów  
tel. 81 855 45 68, 575 403 125  
pit@lokubartow.pl



Plac Łuczowski w Chełmie

### POWIAT LUBELSKI

#### LUBLIN

- **Lubelski Ośrodek Informacji Turystycznej i Kulturalnej\*\*\*\***  
ul. Krakowskie Przedmieście 6  
20-002 Lublin  
tel. 81 532 44 12  
info@loitik.eu  
www.lublintravel.pl  
www.lubelskietravel.pl

#### WOJCIECHÓW

- **Punkt Informacji Turystycznej\***  
przy Gminnym Ośrodku Kultury  
Wojciechów 9  
24-204 Wojciechów  
tel. 81 517 72 10  
gok@agroturystyka.pl  
www.gokwojciechow.pl

### POWIAT ŁĘCZYŃSKI

#### ŁĘCZNA

- **Lokalne Centrum Informacji Turystycznej\*\***  
Al. Jana Pawła II 95b  
21-010 Łęczna  
tel. 81 531 52 02  
turystyka@powiatleczyński.pl  
www.turystyka-pojezierze.pl

### POWIAT PARCZEWSKI

#### SOSNOWICA

- **Punkt Informacji Turystycznej\***  
(przy Urzędzie Gminy Sosnowica)  
ul. Spokojna 10  
21-230 Sosnowica  
tel. 82 591 21 45 (52)  
turystyka@sosnowica.pl  
www.sosnowica-turystyka.pl

### POWIAT PUŁAWSKI

#### KAZIMIERZ DOLNY

- **Centrum Informacji Turystycznej\***  
ul. Rynek 15  
24-120 Kazimierz Dolny  
tel. 81 88 10 709  
cit@kokpit.com.pl  
www.kokpit.com.pl


Widok z baszty na zamek w Kazimierzu Dolnym

### NAŁĘCZÓW


- **Centrum Informacji Turystycznej\*\*\***  
LOT Kraina Lessowych Wąwozów  
Al. Kasztanowa 2  
24-150 Nałęczów  
tel. 81 501 61 01  
info@kraina.org.pl  
www.kraina.org.pl  
www.sztukaodpoczynku.pl

#### PUŁAWY

- **Centrum Informacji Turystycznej\*\*\***  
Al. Królewska 4, 24-100 Puławy  
tel. 81 458 67 40, 601 315 091  
turystyka@domchemika.pl  
www.facebook.com/citpulawy



Świątynia Sybilli w puławskim parku



Punkt widokowy przy szlaku rowerowym Dolną Tyśmienicą



## POWIAT RADZYŃSKI

### RADZYŃ PODLASKI

- **Punkt Informacji Turystyczno-Kulturowej\*\***  
ul. Jana Pawła II 2  
21-300 Radzyń Podlaski  
tel. 83 352 15 60, 83 352 77 80  
turystyka@pra.pl  
www.krainaserdecznosci.pl

## POWIAT ŚWIDNICKI

### ŚWIDNIK

- **Punkt Informacji Turystycznej w Porcie Lotniczym Lublin\*\*\***  
ul. Króla Jana III Sobieskiego 1  
21-040 Świdnik  
tel. 81 532 44 12  
info@loitik.eu  
www.lublintravel.pl  
www.lubelskietravel.pl

## POWIAT TOMASZOWSKI

### SUSIEC

- **Punkt Informacji Turystycznej\***  
(przy Gminnym Ośrodku Kultury)  
ul. Tomaszowska 100  
22-672 Susiec  
tel. 84 665 44 10  
it@susiec.pl  
www.turystyka.susiec.pl



Wieża widokowa w Suścu

## TOMASZÓW LUBELSKI

- **Punkt Informacji Turystycznej – LOT Roztocze\*\***  
ul. Rynek 3/2a (w podwórzu)  
22-600 Tomaszów Lubelski  
tel. 535 522 722  
www.roztoczewita.pl  
biuro@lot.roztocze.com

## POWIAT WŁODAWSKI

### URSZULIN

- **Punkt Informacji Turystycznej Poleskiego Parku Narodowego \***  
ul. Lubelska 3a, 22-234 Urszulin  
tel. 82 571 30 71  
poleskipn@poleskipn.pl  
www.poleskipn.pl



Ścieżka Czachary w PPN


### WŁODAWA

- **Punkt Informacji Turystycznej\***  
ul. Partyzantów 25  
22-200 Włodawa  
tel. 82 571 70 73  
www.mosir.wlodawa.eu  
it.wlodawa@gmail.com

## POWIAT ZAMOJSKI

### KRASNOBRÓD

- **Informacja Turystyczna\*\*\***  
ul. Tomaszowska 25,  
22-440 Krasnobród  
tel. 84 534 28 42  
it@krasnobrod.pl  
www.it.krasnobrod.pl



Cerkiew pw. św. Mikołaja

### SZCZEBRZESZYN

- **Punkt Informacji Turystycznej**  
ul. Sądowa 3  
22-460 Szczepieszyn  
tel. 84 682 10 60  
mdk@szczepieszyn.pl  
www.szczepieszyn.pl

### ZAMOŚĆ

- **Zamojskie Centrum Informacji Turystycznej i Historycznej\*\*\*\***  
Rynek Wielki 13  
22-400 Zamość  
tel. 84 639 22 92  
zci@zamosc.pl  
www.zci.zamosc.pl



Ratusz w Zamościu

- **Forteczne Centrum Informacji Turystycznej i Historycznej\*\*\***  
ul. Łukasieńskiego 2e  
22-400 Zamość  
tel. 84 538 17 33  
luneta@zamosc.pl  
www.zci.zamosc.pl

### ZWIERZYNIEC

- **Ośrodek Edukacyjno-Muzealny Roztoczańskiego Parku Narodowego\*\***  
Płażowa 3a, 22-470 Zwierzyniec  
tel. 84 677 20 25  
informacja@roztoczanski.pn.pl  
www.roztoczanski.pn.pl
- **Punkt Informacji Turystycznej**  
ul. Słowackiego 2,  
22-470 Zwierzyniec  
tel. 84 68 72 660  
zokir@o2.pl  
www.zwierzyniec.info.pl

## REGIONALNE INSTYTUCJE I ORGANIZACJE TURYSTYCZNE

### BIAŁA PODLASKA

- **Lokalna Organizacja Turystyczna „Między Bugiem a Krzną”**  
ul. Brzeska 41  
21-500 Biała Podlaska,  
zastepcawojta@koden.pl  
www.bialskilot.pl

### HRUBIESZÓW

- **Lokalna Organizacja Turystyczna Gotania**  
ul. mjr Dobrzańskiego „Hubala” 1,  
22-500 Hrubieszów  
tel. 799 110 761  
gotania.lot@gmail.com  
www.lotgotania.pl

### KRASNYSTAW

- **Lokalna Organizacja Turystyczna „Krasnystaw Wrota Roztocza”**  
ul. Okrzei 10, 22-300 Krasnystaw  
info@lotkrasnystaw.pl  
www.lotkrasnystaw.pl

### LUBLIN

- **Urząd Marszałkowski Województwa Lubelskiego**  
Departament Promocji,  
Sportu i Turystyki  
ul. Grotgiera 4, 20-029 Lublin  
tel. 81 441 16 789  
promocja@lubelskie.pl  
www.lubelskie.pl



Dwór Du Chateau w Hrubieszowie





Plac Litewski w Lublinie

- **Lubelska Regionalna Organizacja Turystyczna**  
ul. Krakowskie Przedmieście 6  
20-002 Lublin  
tel. +48 81 532 14 48  
info@lrot.pl  
www.lrot.pl
- **Lokalna Organizacja Turystyczna Metropolia Lublin**  
info@lotml.org  
www.lotml.org
- **Lubelska Lokalna Organizacja Turystyczna**  
ul. Akademicka 15, 20-950 Lublin  
tel. 81 445 60 41  
llo.info@gmail.com  
www.llo.org.pl
- **Organizacja Turystyczna „Szlak Jagielloński”**  
ul. Skłodowskiej 3/15  
20-029 Lublin  
tel. 693 272 040  
szlakjagiellonski@tlen.pl  
www.szlakjagiellonski.pl

### NAŁĘCZÓW

- **Lokalna Organizacja Turystyczna „Kraina Lessowych Wąwozów”**  
Al. Kasztanowa 2  
24-150 Nałęczów  
tel. 81 50 16 101  
info@kraina.org.pl  
www.kraina.org.pl

Park Zdrojowy w Nałęczowie

### TOMASZÓW LUBELSKI

- **Lokalna Organizacja Turystyczna „Roztocze”**  
ul. Rynek 3/2a  
22-600 Tomaszów Lubelski  
tel. 535 522 722  
biuro@lot.roztocze.com;  
www.roztozczewita.pl

### ZAMOŚĆ

- **Lokalna Organizacja Turystyczna „Zamość i Roztocze”**  
ul. Łukasieńskiego 2e  
22-400 Zamość  
tel. 696 084 073  
info@roztocze.org  
www.roztocze.org



Rynek Wielki w Zamościu



Forty Twierdzy Brzeskiej w Koroszczynie

## BIURA PODRÓŻY

(Biura podróży z ofertą przyjazdową do Regionu Lubelskiego. Pełny wykaz biur podróży znajduje się na stronie: [www.ewidencja.ufg.pl](http://www.ewidencja.ufg.pl))

### POWIAT JANOWSKI

#### RUDA

- **Makadan**  
ul. Ulanowska 94, 23-300 Ruda  
tel. 606 230 429  
makadan@wp.pl  
www.makadan.pl

### POWIAT KRAŚNICKI

#### KRAŚNIK

- **Biurow Podróż AGAT**  
ul. Mikulińska 37, Mikulin  
23-200 Kraśnik  
tel. 81 884 41 09  
agat@agat.eu  
www.agatravel.pl

### POWIAT LUBELSKI

#### LUBLIN


- **Biurow Podróż Cool Tour**  
ul. Pana Balcera 6a, 20-631 Lublin  
tel. 534 778 937  
biuro@cool-tour.eu  
www.cool-tour.eu
- **Biurow Turystyczne Hubertus**  
ul. Narutowicza 69, 20-017 Lublin  
tel. 81 534 77 13  
bthubertus@poczta.onet.pl  
www.bthubertus.com

- **Guliver Biuro Podróż**  
ul. Curie-Skłodowskiej 3  
20-029 Lublin  
tel. 81 441 10 44  
lublin@guliver.pl  
www.guliver.pl

- **Biurow Podróż Rajskie Wrota**  
ul. Prusa 8, 20-064 Lublin  
tel. 605 573 651  
biuro@rajskiewrota.pl  
www.rajskiewrota.pl



Zoom Natury w Janowie Lubelskim



Cerkiew w Muzeum Wsi Lubelskiej



Kaplica św. Ducha w Jabłecznej

## POWIAT PUŁAWSKI

### NAŁĘCZÓW

- **Lokalna Organizacja Turystyczna „Kraina Lessowych Wąwozów”**  
Al. Kasztanowa 2  
24-150 Nałęczów  
tel. 81 501 61 01  
info@kraina.org.pl  
www.kraina.org.pl

### WITOWICE

- **Kazimierz-Tour.pl**  
Witowice 105  
24-130 Końskowola  
tel. 604 116 147  
biuro@kazimierz-tour.pl  
www.kazimierz-tour.pl

## POWIAT RYCKI

### DĘBLIN

- **Biuro Turystyki Szkolnej**  
ul. 15 P.P. „Wilków” 5  
08-530 Dęblin  
tel. 81 883 19 90  
szkolna@btszal.pl  
www.btszal.pl

## POWIAT ŚWIDNICKI

### OLEŚNIKI

- **Biuro Podróży Wycieczka**  
Oleśniki 318, 21-044 Trawniki  
tel. 576 698 840  
biuro@wycieczka.travel.pl  
wycieczka.travel.pl

### ŚWIDNIK

- **Etna Agencja Turystyczna**  
ul. Racławicka 18, 21-040 Świdnik  
tel. 81 75 143 00  
biuro@etna.cba.pl  
www.etna.cba.pl

## POWIAT TOMASZOWSKI

### TOMASZÓW LUBELSKI

- **Biuro Turystyczne QUAND**  
ul. Zamojska 2  
22-600 Tomaszów Lubelski  
tel. 84 665 89 90  
tomaszow@quand.com.pl  
www.quand.com.pl



Wieża w Hłoplatynie

## POWIAT WŁODAWSKI

### WŁODAWA

- **Biuro Podróży Nemo**  
ul. Przechodnia 3  
22-200 Włodawa  
tel. 733 044 099  
bp.nemo@gmail.com  
www.bp-nemo.pl

Stawy Echo w Zwierzycu



## POWIAT ZAMOJSKI

### KACZÓRKI

- **Puls Sport**  
Kaczórki 119, 22-440 Krasnobród  
tel. 784 901 852  
kontakt@pulssport.pl  
www.pulssport.pl

### ZAMOŚĆ

- **Biuro Podróży Antea**  
ul. Mościckiego 24  
22-400 Zamość  
tel. 509 317 417, 505 145 365  
anteabiuro@vp.pl  
www.antea.travel.pl
- **Biuro Turystyki Salvatur**  
ul. Lwowska 27/21, 22-400 Zamość  
tel. 724 689 966  
biuro@salvatur.pl  
www.salvatur.pl
- **Biuro Turystyczne QUAND**  
ul. Ormiańska 30, 22-400 Zamość  
tel. 84 639 06 72, 697 400 888  
zamosc@quand.com.pl  
www.quand.com.pl

## TURKA

### Biuro Turystyczne Tairon

- ul. Berberysowa 2/2  
20-258 Turka  
tel. 81 476 15 04, 781 699 345  
wycieczki@tairon-wycieczki.pl  
www.tairon-wycieczki.pl





## IMPREZY

## IMPREZY KULTURALNE

### STYCZEŃ

- **Festiwal Kołęd i Szczodrywek nad Bugiem**  
Włodawa  
www.wdk.wlodawa.pl
- **Kazimierski Noworoczny Festiwal Organowy**  
Kazimierz Dolny  
www.kokpit.com.pl
- **Międzynarodowy Festiwal Kołęd Wschodniosłowiańskich**  
Terеспol  
www.mfkwp.pl



Międzynarodowy Festiwal Kołęd Wschodniosłowiańskich, Terеспol

### STYCZEŃ/ LUTY

- **Międzywojewódzki Sejmik Wiejskich Zespołów Teatralnych**  
Tarnogród  
www.tarnograd.pl

### STYCZEŃ/ KWIECIEŃ

- **Festiwal Scenografii i Kostiumów „Scena W Budowie”**  
Lublin, Centrum Spotkania Kultur  
www.spotkaniakultur.com

### LUTY

- **Festiwal Kina Offowego Filmoffo**  
Opole Lubelskie  
www.filmoffo.eu

### LUTY/ MARZEC

- **Międzynarodowe Dni Filmu Religijnego „Sacrofilm”**  
Zamość  
www.sacrofilm.pl

- **Studenckie Konfrontacje Filmowe**  
Lublin  
www.ack.lublin.pl

### MARZEC

- **Pokaz Orki Konnej**  
Lublin, Muzeum Wsi Lubelskiej  
www.skansen.lublin.pl

### MARZEC/ KWIECIEŃ

- **Kiermasz Wielkanocny**  
Lublin  
www.lubelskie.pl
- **Kiermasz Wielkanocny**  
Zamość, Rynek Wielki  
www.zdk.zamosc.pl
- **Festiwal Wielkanocny**  
Lublin, Muzeum Wsi Lubelskiej  
www.skansen.lublin.pl



Festiwal Wielkanocny Muzeum Wsi Lubelskiej

- **Jarmark Wielkanocny**  
Biała Podlaska  
www.bialapodlaska.pl
- **Kiermasz Wielkanocny**  
Lubycza Królewska, Tomaszów Lubelski  
www.lubycza.pl  
www.tomaszow-lubelski.pl
- **Jarmark Wielkanocny**  
Włodawa  
www.muzeumwlodawa.pl
- **Niedziela Palmowa**  
Lublin, Muzeum Wsi Lubelskiej  
www.skansen.lublin.pl

### KWIECIEŃ

- **Lublin Jazz Festiwal**  
Lublin, Centrum Kultury  
www.lublinjazz.pl
- **Rekonstrukcja Bitwy pod Zaborecznem**  
Zaboreczno  
www.krynice.naszgok.pl
- **Konkurs na Palmę Wielkanocną**  
Bełżec  
www.gok.belzec.pl
- **Festiwal im. Bogusława Kaczyńskiego**  
Biała Podlaska  
www.bialapodlaska.pl

### KWIECIEŃ/ MAJ

- **Jarmark Susiecki**  
Susiec  
www.turystyka.susiec.pl

### MAJ

- **Spotkania z Archeologią**  
Żmijowiska  
www.mnkdp.pl
- **Jarmark Janowski**  
Janów Lubelski  
www.jokjanow.pl
- **Majówka Rostoczańska**  
Krasnobród  
www.krasnobrod.pl
- **Krasnobrodzki Piknik Rybacki**  
Krasnobród  
www.krasnobrod.pl
- **Zamojska Majówka**  
Zamość, Rynek Wielki  
www.zamosc.pl
- **Festiwal Sztuk Ulicznych – „Na Bruku”**  
Zamość, Rynek Wielki  
www.zdk.zamosc.pl
- **Widowisko Historyczne „Szturm Twierdzy Zamość”**  
Zamość  
www.zamosc.pl

- **Festiwal Tradycji i Awangardy Muzycznej „Kody”**  
Lublin, Centrum Kultury  
www.kody-festiwal.pl
- **Lubelskie Targi Turystyczne**  
Lublin  
www.lrot.pl
- **Ogólnopolski Festiwal „W Krainie Pierogów”**  
Bychawa  
www.ebck.pl
- **Majówka z Panem Prusem**  
Nałęczów  
www.muzeumlubelskie.pl
- **Święto Wina**  
Janowiec, ruiny zamku  
www.mnkdp.pl



Święto Wina w Janowcu

- **Ogólnopolskie Spotkania Lalkarzy**  
Chełm  
www.wok.lublin.pl
- **Kameralna Majówka na Pojezierzu**  
Pojezierze Łęczyńsko-Włodawskie  
www.turystyka-pojezierze.pl



Szturm Twierdzy Zamość





Dziedzicznec Zamku Lubelskiego w Lublinie

- **Noc Muzeów**  
Lublin  
[www.muzeumlubelskie.pl](http://www.muzeumlubelskie.pl)  
[www.skansen.lublin.pl](http://www.skansen.lublin.pl)
- **Zamojska Noc Muzeów**  
Zamość  
[www.muzeum-zamojskie.pl](http://www.muzeum-zamojskie.pl)
- **Nadwiślańska Noc Muzeów**  
Janowiec, Kazimierz Dolny  
[www.mnkd.pl](http://www.mnkd.pl)
- **Noc Muzeów**  
Puławy  
[www.pulawy.eu](http://www.pulawy.eu)
- **Noc Muzeów**  
Włodawa  
[www.muzeumwlodawa.pl](http://www.muzeumwlodawa.pl)
- **Ekologiczny Kiermasz Rozmaitości**  
Tomaszów Lubelski  
[www.mbp.tomaszow-lubelski.com.pl](http://www.mbp.tomaszow-lubelski.com.pl)

### MAJ/ CZERWIEC

- **Dni Chrząszczowego Grodu**  
Szczepczeszyn  
[www.mdk.szczepczeszyn.pl](http://www.mdk.szczepczeszyn.pl)

### CZERWIEC

- **Ogólnopolski Festiwal Kapel i Śpiewaków Ludowych**  
Kazimierz Dolny  
[www.wok.lublin.pl](http://www.wok.lublin.pl)
- **Jarmark Opolski**  
Opole Lubelskie  
[www.ockopolelubelskie.pl](http://www.ockopolelubelskie.pl)

Ogólnopolski Festiwal Kapel i Śpiewaków Ludowych w Kazimierzu Dolnym

- **Sianokosy**  
Lublin, Muzeum Wsi Lubelskiej  
[www.skansen.lublin.pl](http://www.skansen.lublin.pl)
- **Jarmark Koński**  
Lublin, Muzeum Wsi Lubelskiej  
[www.skansen.lublin.pl](http://www.skansen.lublin.pl)
- **Noc św. Jana**  
Lublin, Muzeum Wsi Lubelskiej  
[www.skansen.lublin.pl](http://www.skansen.lublin.pl)
- **Wschód Kultury – Inne Brzmienia Art'n'Music Festival**  
Lublin  
[www.innebrzmienia.eu](http://www.innebrzmienia.eu)
- **Noc Kultury**  
Lublin  
[www.nockultury.pl](http://www.nockultury.pl)



Noc Kultury w Lublinie

- **Festiwal Legend Lubelskich**  
Lublin  
[www.legendy.lublin.eu](http://www.legendy.lublin.eu)
- **Wielokulturowy Lublin**  
Lublin  
[www.ck.lublin.pl](http://www.ck.lublin.pl)



- **Międzynarodowy Festiwal Renesansu**  
Lublin  
[www.belriguardo.pl](http://www.belriguardo.pl)
- **Festiwal Flaków**  
Piąski  
[www.piaski.pl](http://www.piaski.pl)
- **Noc Świętojańska**  
Jaszczów  
[www.gok-milejow.pl](http://www.gok-milejow.pl)
- **Dni Tomaszowa Lubelskiego**  
Tomaszów Lubelski  
[www.tomaszow-lubelski.pl](http://www.tomaszow-lubelski.pl)
- **Święto Ryby i Tataraku**  
Krynice  
[www.krynice.pl](http://www.krynice.pl)
- **Jarmark Hetmański**  
Zamość, Rynek Wielki  
[www.zdk.zamosc.pl](http://www.zdk.zamosc.pl)
- **Zamojski Festiwal Kultury „arte, cultura, musica e...”**  
Zamość, Rynek Wielki  
[www.zdk.zamosc.pl](http://www.zdk.zamosc.pl)
- **Dni Chrząszczowego Grodu**  
Szczepczeszyn  
[www.mdk.szczepczeszyn.pl](http://www.mdk.szczepczeszyn.pl)
- **Dni Janowa**  
Janów Lubelski, Park Misztalec  
[www.jokjanow.pl](http://www.jokjanow.pl)
- **Święto Krainy Rumianku**  
Hołowno (gm. Podedwórze)  
[www.krainarumianku.pl](http://www.krainarumianku.pl)
- **Ogólnopolski Złot Kapel Podwórkowych**  
Parczew  
[www.parczew.com](http://www.parczew.com)
- **Nadbużańskie Święto Pszczoły**  
Powiat chełmski  
[www.powiat.chelm.pl](http://www.powiat.chelm.pl)
- **Sobotki Poleskie**  
Włodawa  
[www.muzeumwlodawa.pl](http://www.muzeumwlodawa.pl)
- **Park sztuki**  
Biała Podlaska  
[www.bialapodlaska.pl](http://www.bialapodlaska.pl)



Zamojski Festiwal Kultury „arte, cultura, musica e...”

- **Zamojska Arlekinada**  
Zamość, Rynek Wielki  
[www.zdk.zamosc.pl](http://www.zdk.zamosc.pl)
- **Noc Świętojańska**  
Zamość  
[www.zdk.zamosc.pl](http://www.zdk.zamosc.pl)
- **Roztoczański Przegląd Orkiestr Dętych**  
Zwierzyniec  
[www.zwierzyniec.info.pl](http://www.zwierzyniec.info.pl)

### CZERWIEC/ LIPIEC

- **Zamojskie Lato Teatralne**  
Zamość  
[www.zdk.zamosc.pl](http://www.zdk.zamosc.pl)



Zamojskie Lato Teatralne

- **Festiwal Maliniaki**  
Kraśnik  
[www.powiatkrasnicki.pl](http://www.powiatkrasnicki.pl)
- **Dni Zwierzynia**  
Zwierzyniec  
[www.zwierzyniec.info.pl](http://www.zwierzyniec.info.pl)

**LIPIEC**

- **Land Art Festiwal**  
Podlaski Przełom Bugu  
[www.landart.lubelskie.pl](http://www.landart.lubelskie.pl)
- **Carnaval Sztumistrów Urban Highline Festival**  
Lublin  
[www.sztukmistrze.eu](http://www.sztukmistrze.eu)



Carnaval Sztukmistrzów

- **Ogólnopolskie Spotkania Kowali**  
Wojciechów  
[www.gokwojciechow.pl](http://www.gokwojciechow.pl)
- **Potańcówka**  
Lublin, Muzeum Wsi Lubelskiej  
[www.skansen.lublin.pl](http://www.skansen.lublin.pl)
- **Żniwowanie**  
Lublin, Muzeum Wsi Lubelskiej  
[www.skansen.lublin.pl](http://www.skansen.lublin.pl)
- **Międzynarodowe Spotkania Folklorystyczne im. Ignacego Wachowiaka**  
Lublin, Nałęczów  
[www.zpit.lublin.pl](http://www.zpit.lublin.pl)
- **Międzynarodowy Plener Malarski**  
Sosnowica  
[www.sosnowica.naszgok.pl](http://www.sosnowica.naszgok.pl)
- **Międzynarodowy Festiwal Orkiestr Dętych**  
Powiat puławski m.in.:  
Puławy, Kazimierz Dolny,  
Wąwolnica, Nałęczów  
[www.pulawy.powiat.pl](http://www.pulawy.powiat.pl)
- **Międzynarodowy Festiwal i Kurs Pianistyczny**  
Nałęczów  
[www.noknaleczow.pl](http://www.noknaleczow.pl)

- **Święto Róż**  
Końskowola  
[www.konskowola.info.pl](http://www.konskowola.info.pl)

- **Festiwal Kazimierniejszyn**  
Kazimierz Dolny  
[www.kazimierniejszyn.pl](http://www.kazimierniejszyn.pl)



Festiwal Kazimierniejszyn

- **Święto Truskawki**  
Góra Puławska  
[www.gminapulawy.pl](http://www.gminapulawy.pl)
- **„SPOKOJAZZ” Warsztaty Jazzowe**  
Puławy  
[www.domchemika.pl](http://www.domchemika.pl)
- **Transgraniczny Festiwal Pieśni o Roztoczu**  
Susiec  
[www.susiec.pl](http://www.susiec.pl)
- **Jagoczary**  
Długi Kąt (gm. Józefów)  
[www.jagodowawioska.pl](http://www.jagodowawioska.pl)
- **Święto Kwitnącej Fasoli**  
Tyszowce  
[www.tyszowce.pl](http://www.tyszowce.pl)
- **Międzynarodowy Festiwal Zespołów Folklorystyczny Eurofolk**  
Zamość  
[www.zdk.zamosc.pl](http://www.zdk.zamosc.pl)
- **Rockowisko Zwierzyniec**  
Zwierzyniec  
[www.zwierzyniec.info.pl](http://www.zwierzyniec.info.pl)
- **Roztoczański Festiwal Kapel Ludowych**  
Jarmark Roztoczański – Browar  
Zwierzyniec  
[www.zwierzyniec.info.pl](http://www.zwierzyniec.info.pl)

- **Dni Krasnobrodu**  
Krasnobród  
[www.krasnobrod.pl](http://www.krasnobrod.pl)

- **Festiwal Śladami Singera Region Lubelski**  
[www.sladamisingera.teatrnn.pl](http://www.sladamisingera.teatrnn.pl)

- **Festiwal Turystyczny – Regaty Żeglarskie**  
Nielisz  
[www.nielisz.pl](http://www.nielisz.pl)

- **Jarmark św. Kiljana**  
Skierbieszów  
[www.skierbieszow.com.pl](http://www.skierbieszow.com.pl)

- **Ogólnopolskie Spotkania Garncarskie**  
Łążek Garncarski  
[www.osgmuzeum.pl](http://www.osgmuzeum.pl)



Ogólnopolskie Spotkania Garncarskie. Łążek Garncarski

- **Festiwal Artystów Filmu i Telewizji Fart**  
Janów Lubelski  
[www.jokjanow.pl](http://www.jokjanow.pl)

- **Trawnicka Zaciera**  
Trawniki  
[www.goktrawniki.pl](http://www.goktrawniki.pl)

- **Biesiada Archeologiczna**  
Masłomęcz  
[www.wioska-gotow.pl](http://www.wioska-gotow.pl)

- **Dzień Pszczelarza**  
Hańsk  
[www.gokhansk.pl](http://www.gokhansk.pl)

- **Spotkanie z kulturą tatarską i regionalną**  
Studzianka  
[www.studzianka.pl](http://www.studzianka.pl)

- **Jarmark Holeński**  
Skansen w Holi (gm. Stary Brus)  
[www.starybrus.pl](http://www.starybrus.pl)

- **Festiwal Kapel Ulicznych i Podwórkowych**  
Łęczna  
[www.ck.leczna.pl](http://www.ck.leczna.pl)



Festiwal Kapel Ulicznych i Podwórkowych, Łęczna

- **Święto Chleba i Makaronu**  
Ludwin  
[www.gckis-ludwin.pl](http://www.gckis-ludwin.pl)

- **Międzynarodowe Poleskie Łato z Folklorem**  
Włodawa  
[www.wdk.wlodawa.eu](http://www.wdk.wlodawa.eu)

- **Dni Gminy Urszulin**  
Urszulin  
[www.ug.urszulin.eu](http://www.ug.urszulin.eu)

**LIPIEC/ SIERPIEŃ**

- **Chełmskie Wakacje Teatralne**  
Chełm  
[www.mdk.echelm.pl](http://www.mdk.echelm.pl)

**SIERPIEŃ**

- **Jarmark Jagielloński**  
Lublin  
[www.jarmarkjagiellonski.pl](http://www.jarmarkjagiellonski.pl)
- **Odpust na Matki Boskiej Zielnej**  
Lublin, Muzeum Wsi Lubelskiej  
[www.skansen.lublin.pl](http://www.skansen.lublin.pl)



- **Dożynki dworskie**  
Lublin, Muzeum Wsi Lubelskiej  
[www.skansen.lublin.pl](http://www.skansen.lublin.pl)
- **Potańcówka**  
Lublin, Muzeum Wsi Lubelskiej  
[www.skansen.lublin.pl](http://www.skansen.lublin.pl)
- **Niedziela z Inem**  
Lublin, Muzeum Wsi Lubelskiej  
[www.skansen.lublin.pl](http://www.skansen.lublin.pl)
- **Festiwal Filmu i Sztuki „Dwa Brzegi”**  
Kazimierz Dolny, Janowiec  
[www.dwabrzegi.pl](http://www.dwabrzegi.pl)
- **Pardes Festiwal – Spotkania z Kulturą Żydowską**  
Kazimierz Dolny – Janowiec  
[www.polin.pl](http://www.polin.pl)
- **Kazimierskie Winobranie**  
Kazimierz Dolny  
[www.kazimierz-dolny.pl](http://www.kazimierz-dolny.pl)
- **Festiwal Stolica Języka Polskiego**  
Szczerzeszyn, Zamość  
[www.stolicajezykapolskiego.pl](http://www.stolicajezykapolskiego.pl)
- **Letnia Akademia Filmowa**  
Zwierzyniec  
[www.laf.net.pl](http://www.laf.net.pl)
- **Festiwal Muzyki Organowej i Kameralnej „Per Artem ad Astra”**  
Krasnobród  
[www.kultura.krasnobrod.pl](http://www.kultura.krasnobrod.pl)
- **Festiwal Kultury Ekologicznej Józefów (Roztocze)**  
[www.ejozefow.pl](http://www.ejozefow.pl)
- **Festiwal Kaszy „Gryczaki”**  
Janów Lubelski, Park Misztalec  
[www.jokjanow.pl](http://www.jokjanow.pl)
- **Festiwal Muzyki Tradycyjnej „Na Rozstajnych Drogach”**  
Janów Lubelski – Kocudza  
[www.festiwal.sukabilgorajska.pl](http://www.festiwal.sukabilgorajska.pl)

- **Jarmark Pawłowski „Ginące Zawody”**  
Pawłów  
[www.gokpawlow.pl](http://www.gokpawlow.pl)
- **Bolkowanie**  
Hniszów, Gmina Ruda-Huta  
[www.ruda-huta.pl](http://www.ruda-huta.pl)
- **Międzynarodowy Plener Plastyczny „Kresy 92”**  
Wola Uhruska  
[www.wolauhruska.pl](http://www.wolauhruska.pl)
- **Międzynarodowa Biesiada Nadbużańska**  
Sławatycze  
[www.slawatycze.pl](http://www.slawatycze.pl)
- **Europejskie Dni Dobrosąsiedztwa**  
Granica 835 Kordon Kryłów – Kreczów  
[www.gokmirce.pl](http://www.gokmirce.pl)



Inscenizacja bitwy pod Komarowem

- **Ogólnopolskie Święto Chmielarzy i Piwowarów „Chmielaki Krasnostawskie”**  
Krasnystaw  
[www.chmielaki.pl](http://www.chmielaki.pl)
- **Zamojski Festiwal Filmowy „Spotkania z historią”**  
Zamość  
[www.zamoscilmfestival.pl](http://www.zamoscilmfestival.pl)
- **Zamojski Na Okrągło**  
Zamość, Rynek Wielki  
[www.zamosc.pl](http://www.zamosc.pl)

- **Dzień otwarty Roztoczańskiego Parku Narodowego**  
Zwierzyniec  
[www.roztoczanski.pn.pl](http://www.roztoczanski.pn.pl)

## SIERPIEŃ/ WRZESIEŃ

- **NOC Kultury**  
Chełm  
[www.chelm.pl](http://www.chelm.pl)

## WRZESIEŃ

- **Dożynki Wojewódzkie**  
Region lubelskie  
[www.lubelskie.pl](http://www.lubelskie.pl)  
[www.wok.lublin.pl](http://www.wok.lublin.pl)
- **Europejski Festiwal Smaku**  
Lublin  
[www.europejskifestiwal-smaku.pl](http://www.europejskifestiwal-smaku.pl)
- **Lubelskie Święto Chleba**  
Lublin, Muzeum Wsi Lubelskiej  
[www.skansen.lublin.pl](http://www.skansen.lublin.pl)
- **Wykopki kartoflane**  
Lublin, Muzeum Wsi Lubelskiej  
[www.skansen.lublin.pl](http://www.skansen.lublin.pl)
- **Lubelskie Święto Cydru**  
Lublin  
[www.lubelskieswietocydru.pl](http://www.lubelskieswietocydru.pl)
- **Święto Jesieni**  
Kazimierz Dolny  
[www.mnkd.pl](http://www.mnkd.pl)
- **Jarmark Firlejowski**  
Dąbrowica  
[www.gokis.jastkow.pl](http://www.gokis.jastkow.pl)
- **Festiwal Ulica Literacka**  
Zamość  
[www.zdk.zamosc.pl](http://www.zdk.zamosc.pl)
- **Grzybobranie**  
Janów Lubelski, Ośrodek Edukacji Ekologicznej  
[www.lasyjanowskie.com](http://www.lasyjanowskie.com)
- **„Ocalić od Zapomnienia” Rocznic Bitew pod Tomaszowem Lubelskim**  
Tomaszów Lubelski  
[www.tomaszow-lubelski.pl](http://www.tomaszow-lubelski.pl)

- **Festiwal Trzech Kultur**  
Włodawa  
[www.muzeumwlodawa.pl](http://www.muzeumwlodawa.pl)



Festiwal Trzech Kultur, Włodawa

- **Kulturalne Uprawy Tarasowe**  
Sobibór  
[www.siedliskosobibor.pl](http://www.siedliskosobibor.pl)
- **Dni Patrona Miasta św. Michała Archanioła Jarmark Michałowy**  
Biała Podlaska  
[www.bialapodlaska.pl](http://www.bialapodlaska.pl)

## WRZESIEŃ/ PAŹDZIERNIK

- **Festiwal Sztuki w Przestrzeni Publicznej „Otwarte Miasto”**  
Lublin  
[www.opencity.pl](http://www.opencity.pl)

## PAŹDZIERNIK

- **Międzynarodowy Festiwal Teatralny „Konfrontacje Teatralne”**  
Lublin, Centrum Kultury  
[www.konfrontacje.pl](http://www.konfrontacje.pl)
- **Obieraczki kapuściane**  
Lublin, Muzeum Wsi Lubelskiej  
[www.skansen.lublin.pl](http://www.skansen.lublin.pl)
- **Chatka Blues Festiwal**  
Lublin  
[www.chatkablues.pl](http://www.chatkablues.pl)
- **Ogólnopolski Sejmik Teatrów Wsi Polskiej**  
Tarnogród  
[www.tarnograd.pl](http://www.tarnograd.pl)

- **Wojewódzkie Spotkania Kabaretowe Kąkolewisko**  
Kąkolewnica  
[www.kakolewnica.lublin.pl](http://www.kakolewnica.lublin.pl)

- **Podlasie Jazz Festiwal**  
Biała Podlaska  
[www.bialajazz.pl](http://www.bialajazz.pl)

#### PAŹDZIERNIK/ LISTOPAD

- **Ogólnopolski Festiwal Piosenki Studenckiej i Turystycznej Bakcynalia**  
Lublin  
[www.bakcynalia.art.pl](http://www.bakcynalia.art.pl)

#### LISTOPAD

- **Festiwal Fantastyki Falkon**  
Lublin  
[www.falkon.co](http://www.falkon.co)

- **Międzynarodowe Spotkania Teatrów Tańca**  
Lublin  
[www.mstt.pl](http://www.mstt.pl)

- **Pierzak**  
Lublin, Muzeum Wsi Lubelskiej  
[www.skansen.lublin.pl](http://www.skansen.lublin.pl)



Pierzak w Muzeum Wsi Lubelskiej

- **Opowieści Andrzejkowe**  
Lublin, Muzeum Wsi Lubelskiej  
[www.skansen.lublin.pl](http://www.skansen.lublin.pl)

- **Puławski Festiwal Muzyczny „Wszystkie Strony Świata“**  
Puławy  
[www.festiwalwss.pl](http://www.festiwalwss.pl)

- **Zaduski Jazzowe**  
Chełm  
[www.chdk.chelm.pl](http://www.chdk.chelm.pl)

#### GRUDZIEŃ

- **Międzynarodowy Festiwal Muzyki Ludowej „Mikolajki Folkowe”**  
Lublin  
[www.mikolajki.folk.pl](http://www.mikolajki.folk.pl)

- **Festiwal Bożego Narodzenia**  
Lublin  
[www.lublin.eu](http://www.lublin.eu)

- **Kazimierski Jarmark Świąteczny**  
Kazimierz Dolny  
[www.kazimierz-dolny.pl](http://www.kazimierz-dolny.pl)

- **Ryneczek Świąteczny**  
Lublin  
[www.lubelskie.pl](http://www.lubelskie.pl)

- **Wigilia na Rynku Starego Miasta**  
Janów Lubelski  
[www.janowlubelski.pl](http://www.janowlubelski.pl)

- **Jarmark Bożonarodzeniowy**  
Biała Podlaska  
[www.bialapodlaska.pl](http://www.bialapodlaska.pl)



Brodacze w Sławatyczach

- **Wybory Brodacza Roku**  
Sławatycze  
[www.slawatycze.pl](http://www.slawatycze.pl)

- **Sylwester Miejski**  
Lublin  
[www.ck.lublin.pl](http://www.ck.lublin.pl)

- **Sylwester Miejski**  
Zamość  
[www.zamosc.pl](http://www.zamosc.pl)

## IMPREZY TURYSTYCZNE I SPORTOWE

#### STYCZEŃ

- **Noworoczny Rajd Rowerowy**  
Puławy  
[www.mosir.pulawy.pl](http://www.mosir.pulawy.pl)

- **Puchar Rزتocza w Biegach Narciarskich**  
Tomaszów Lubelski  
[www.lozn.org.pl](http://www.lozn.org.pl)

- **Zimowe Roztocze – Ultramaraton biegowy**  
Rزتocze  
[www.zimoweroztocze.pl](http://www.zimoweroztocze.pl)

- **Zimowy Maraton Rowerowy „Biały Kruk”**  
Janów Lubelski, Park Rekreacji Zoom Natury  
Fb: BikeClubLJA

#### STYCZEŃ/ LUTY

- **Ogólnopolski Narciarski Bieg Hetmański**  
Tomaszów Lubelski  
[www.lozn.org.pl](http://www.lozn.org.pl)

- **Zimowy Rajd Pieszy Szlakiem Szumów**  
Susiec  
[www.turystyka.susiec.pl](http://www.turystyka.susiec.pl)



Zimowy Rajd Pieszy Szlakiem Szumów

- **Rajd Wiosenny**  
Sielec  
[www.chelm.pttk.pl](http://www.chelm.pttk.pl)

#### MARZEC

- **Chełmska Wiosna Turystyczna – Rowerkiem po Chełmie**  
Chełm  
[www.chelm.pttk.pl](http://www.chelm.pttk.pl)

- **„Tropem Wilczym” Bieg Pamięci Żołnierzy Wyklętych**  
Janów Lubelski, Park Rekreacji Zoom Natury  
[tropemwilczymjanowlubelski@gmail.com](mailto:tropemwilczymjanowlubelski@gmail.com)

- **„Pobij Rekord Otylii” Pływanie Mistrzostwa Amatorów**  
Janów Lubelski, Pływalnia Otylia  
[www.mosirjanow.pl](http://www.mosirjanow.pl)

#### KWIECIEŃ

- **Studencki Rajd Roztocze Wiosną**  
[www.kul.pl/pttk](http://www.kul.pl/pttk)

- **Rajd Śladami Żołnierzy AK – WiN**  
Chełm  
[www.chelm.pttk.pl](http://www.chelm.pttk.pl)

- **Rajd Wiosenny**  
Chełm  
[www.chelm.pttk.pl](http://www.chelm.pttk.pl)

#### MAJ

- **Ultrarزتocze – maratony biegowe**  
Rزتocze  
[www.ultrarزتocze.pl](http://www.ultrarزتocze.pl)



UltraRزتocze

- **Rajd Słowików**  
Chełm  
[www.chelm.pttk.pl](http://www.chelm.pttk.pl)



- **Nadwiślański Rajd Rowerowy**  
Okolice Puław  
[www.mosir.pulawy.pl](http://www.mosir.pulawy.pl)
- **Lubelski Maraton Turystyczny**  
Nielisz - Cyców – Niemce  
[www.roverowylublin.org](http://www.roverowylublin.org)
- **Maraton Lubelski**  
Lublin  
[www.maraton.lublin.eu/pl](http://www.maraton.lublin.eu/pl)
- **Międzynarodowy Rostoczański Rajd Rowerowy**  
Lubycza Królewska – Rawa – Lubycza Królewska  
[www.lubycza.pl](http://www.lubycza.pl)



Rajd rowerowy Lubycza-Rawa Ruska

- **Rajd rowerowy „Józefowska majówka rowerowa”**  
Józefów (Rostocze)  
[www.jkr.org.pl](http://www.jkr.org.pl)
- **Ogólnopolskie Zawody Wrotkarskie dla dzieci**  
Tomaszów Lubelski  
[www.tuksroztocze.org.pl](http://www.tuksroztocze.org.pl)
- **Krajoznawczy rajd Rowerowy „Szlakami Leśnego Skarbca”**  
Lasy Janowskie  
[www.mosirjanow.pl](http://www.mosirjanow.pl)

#### CZERWIEC

- **Kameralny Rajd Rowerowy**  
Pojezierze Łęczyńskie  
[www.powiatleczynski.pl](http://www.powiatleczynski.pl)
- **Żelazny Triathlon**  
Okuninka, jezioro Białe  
[www.zelaznytriathlon.eu](http://www.zelaznytriathlon.eu)
- **Lubelska Vuelta – kolarstwo**  
Parczew  
[www.lubelskavuelta.pl](http://www.lubelskavuelta.pl)

- **Rowerowy Dzień Dziecka**  
Chełm  
[www.chelm.pttk.pl](http://www.chelm.pttk.pl)
- **Truskawkowy Rajd Rowerowy**  
Puławy  
[www.mosir.pulawy.pl](http://www.mosir.pulawy.pl)
- **Święto Roweru**  
Lubartów  
[www.swietoroweru.pl](http://www.swietoroweru.pl)
- **Rajd Słowików**  
Chełm  
[www.chelm.pttk.pl](http://www.chelm.pttk.pl)
- **Bieg Sitariski**  
Biłgoraj – zalew „Bojary”  
[www.osir.lbl.pl](http://www.osir.lbl.pl)
- **Bieg Partyzantów**  
Porytowe Wzgórze – Janów Lubelski  
[www.mosirjanow.pl](http://www.mosirjanow.pl)
- **Rajd Rowerowy**  
Tomaszów Lubelski  
[www.powiat-tomaszowski.com.pl](http://www.powiat-tomaszowski.com.pl)

- **Żelazny Triathlon**  
Okuninka  
[www.zelaznytriathlon.eu](http://www.zelaznytriathlon.eu)
- **Biegi Ekologiczne Półmaraton Poleski**  
Urszulin  
[www.biegiekologiczne.pl](http://www.biegiekologiczne.pl)

#### LIPIEC

- **Motopiknik**  
Komarówka Podlaska  
[www.panthermc.pl](http://www.panthermc.pl)
- **Rajd Nocny Motocykli Zabytkowych**  
Rostocze  
[www.nocnyrajdweteranow.pl](http://www.nocnyrajdweteranow.pl)
- **Janów Lubelski 24H MTB Marathon**  
Janów Lubelski, Park Rekreacji Zoom Natury  
[www.zamanagroup.pl](http://www.zamanagroup.pl)

- **Rajd Rowerowy Szlakiem Różanym**  
Końskowola  
[www.konskowola.info.pl](http://www.konskowola.info.pl)
- **Rajd Rowerowy Szlakiem Nadbużańskich Dworów i Pensjonatów**  
Janów Podlaski  
[www.rajdnadbugiem.pl](http://www.rajdnadbugiem.pl)

#### SIERPIEŃ

- **Bieg Szlak Trafi**  
Wąwozy Lessowe, Parchatka  
[www.biegszlaktrafi.pl](http://www.biegszlaktrafi.pl)
- **Bieg Jezior**  
Krasne-Krzywe - Jezioro Łukcze  
[www.uscimow.org.pl](http://www.uscimow.org.pl)
- **Rodzinny Rajd Rowerowy**  
Urzędów  
[www.gokurzedow.pl](http://www.gokurzedow.pl)
- **Triathlon Kraśnik**  
Kraśnik  
[www.tri4you.pl](http://www.tri4you.pl)
- **Bieg Sapiehow**  
Kodeń  
[www.biegsapiehow.pl](http://www.biegsapiehow.pl)

#### SIERPIEŃ/ WRZESIEŃ

- **Triathlon Kraina Bugu**  
Janów Podlaski  
[www.triathlonkrainabugu.pl](http://www.triathlonkrainabugu.pl)

#### WRZESIEŃ

- **Rajd Jesienny**  
Chełm  
[www.chelm.pttk.pl](http://www.chelm.pttk.pl)
- **Rajd – Łączna Na Rowery**  
Łęczna  
[www.leczna.pl](http://www.leczna.pl)
- **Rajd Rowerowy im. J. I. Kraszewskiego**  
Biała Podlaska – Romanów  
[www.cit.bialapodlaska.pl](http://www.cit.bialapodlaska.pl)
- **Gwiazdzisty Rajd Rowerowy na Wzgórze Polak**  
[www.jkr.org.pl](http://www.jkr.org.pl)

- **Ogólnopolski Rajd Rowerowy Jastrzębia Zdebrz**  
[www.roztoczezachodnie.pl](http://www.roztoczezachodnie.pl)
- **Rowerowy Rajd na Orientację**  
Janów Lubelski, Ośrodek Edukacji Ekologicznej  
Fb: BikeClubLJA
- **Zawody w sportach wrotkarskich**  
Tomaszów Lubelski  
[www.tuksroztocze.org.pl](http://www.tuksroztocze.org.pl)
- **Miejskie Święto Roweru**  
Tomaszów Lubelski  
[www.tomaszow-lubelski.pl](http://www.tomaszow-lubelski.pl)

#### PAŹDZIERNIK

- **Bieg Sobiborski**  
Włodawa  
[www.mosir.wlodawa.eu](http://www.mosir.wlodawa.eu)
- **Rajd Kościuszkowski**  
Chełm  
[www.chelm.pttk.pl](http://www.chelm.pttk.pl)
- **Rajd rowerowy „Złota jesień na Rostoczu z Radiem Lublin”**  
Rostocze  
[www.jkr.org.pl](http://www.jkr.org.pl)

#### LISTOPAD

- **Rajd Parasolowy**  
Chełm  
[www.chelm.pttk.pl](http://www.chelm.pttk.pl)
- **Rajd Śladami Powstania Styczniowego**  
Chełm  
[www.chelm.pttk.pl](http://www.chelm.pttk.pl)

#### GRUDZIEŃ

- **Rajd Mikołajkowy**  
Chełm  
[www.chelm.pttk.pl](http://www.chelm.pttk.pl)
- **Bieg Sylwestrowy**  
Nałęczów  
[www.naleczow.pl](http://www.naleczow.pl)

## IMPREZY KAJAKOWE

### LUTY

- **Zimowy Spływ Kajakowy**  
Powiat biański  
www.kajakowaprzygoda.pl  
Fb: kajakiwporosiukach

### KWIECIEŃ/ MAJ

- **Wiosenny Spływ Kajakowy Rzekami Polesia „Powitanie bobrów”**  
(rzeki: Włodawka, Bug)  
Komisja Turystyki Kajakowej ZO PTTK we Włodawie  
22-200 Włodawa, ul. Żołnierzy WiN 25  
www.kajakiempobugu.pl
- **Wielka Kajakowa Majówka Rzekami Południowego Podlasia**  
Powiat biański  
www.kajakowaprzygoda.pl

### MAJ

- **Otwarcie sezonu kajakowego**  
Ośrodek Rekreacyjny w Jaszczowie (rzeka Wieprz)  
www.nadwieprzem.org

### CZERWIEC

- **Rozpoczęcie sezonu wodnego**  
Marina Puławy (rzeka Wisła)  
www.mosir.pulawy.pl
- **Regaty o Puchar Lubelskiego Koziółka**  
Lublin, Zalew Zemborzycki  
www.falalublin.pl

## IMPREZY WĘDKARSKIE

### KWIECIEŃ

- **Ogólnopolskie Zawody Spinningowe „Pstrąg Roztocza”**  
Józefów, www.ejozefow.pl

### MAJ

- **Puchar Starbaita**  
Janów Lubelski, Zalew Janowski  
www.carplja.pl

### CZERWIEC

- **Maraton Leszczowy**  
Lublin, Zalew Zemborzycki  
www.lubelskiepstragi.eu

- **Trzy Rzeki w Trzy Dni**  
(rzeki: Zielawa, Krzna, Bug)  
www.kajakowaprzygoda.pl

### LIPIEC

- **Spływ Kajakowy Śladami Tadeusza Kościuszki**  
Powiat biański (rzeka Bug)  
www.kajakowaprzygoda.pl

### SIERPIEŃ

- **Ogólnopolski Spływ Kajakowy „Rzeki Roztocza”**  
(rzeki: Łada, Tanew, Wieprz)  
tel. 604 47 69 48  
www.kryjucz.pl



Spływ kajakowy rzeką Wieprz

### WRZESIEŃ

- **Zakończenie sezonu wodnego**  
Marina Puławy (rzeka Wisła)  
www.mosir.pulawy.pl
- **Pożegnanie Lata – Spływ Brodacza**  
(rzeka Bug) Sławatycze  
www.kajakowaprzygoda.pl

- **Święto Suma**  
Prehoryłe (gm. Mircze), rzeka Bug  
www.gokmircze.pl  
www.pzw.org.pl

### LIPIEC

- **Zawody wędkarskie o Puchar Burmistrza Krasnobrodu**  
Krasnobród  
www.krasnobrod.pl/wedkarstwo

### SIERPIEŃ

- **Dzień Karpia Królewskiego**  
Maliniec, gm. Potok Górny  
www.lesnykrag.pl

## IMPREZY KONNE

### LUTY

- **Cavaliada**  
Lublin  
www.cavaliada.pl/Lublin
- **Wojewódzki Młodzieżowy Cempionat Koni Ras Zimnokrwistych**  
Radzyń Podlaski  
www.radzynpodlaski.pl

### MAJ

- **Wojewódzki Młodzieżowy Cempionat Koni Ras Zimnokrwistych**  
Radzyń Podlaski  
www.radzynpodlaski.pl

### MAJ/ CZERWIEC

- **Wiosenny Młodzieżowy Pokaz Koni Czystej Krwi Arabskiej**  
Stadnina Koni Białka  
Białka koło Krasnegostawu  
www.skbialka.pl

### CZERWIEC

- **Narodowy Młodzieżowy Cempionat Koni Rasy Małopolskiej**  
Stadnina Koni Białka  
Białka, k. Krasnegostawu  
www.skbialka.pl

## IMPREZY LOTNICZE

### CZERWIEC

- **Świdnik Air Festival**  
Świdnik  
www.air-festival.swidnik.pl

### LIPIEC

- **Piknik Modelarski w Radawcu**  
www.aeroklub.lublin.pl

### WRZESIEŃ

- **Janowskie Dni Karpiove**  
Janów Lubelski, Zalew Janowski  
www.carplja.pl

### SIERPIEŃ

- **Narodowy Cempionat Koni Arabskich Czystej Krwi Aukcja „Pride of Poland”**  
Janów Podlaski  
www.prideofpoland.com



Pride of Poland

### WRZESIEŃ

- **Mistrzostwa Województwa Lubelskiego w ujeżdżaniu**  
Stadnina Koni „Fidelius”,  
Pólko koło Dysa  
www.lzj-konie.pl

### SIERPIEŃ

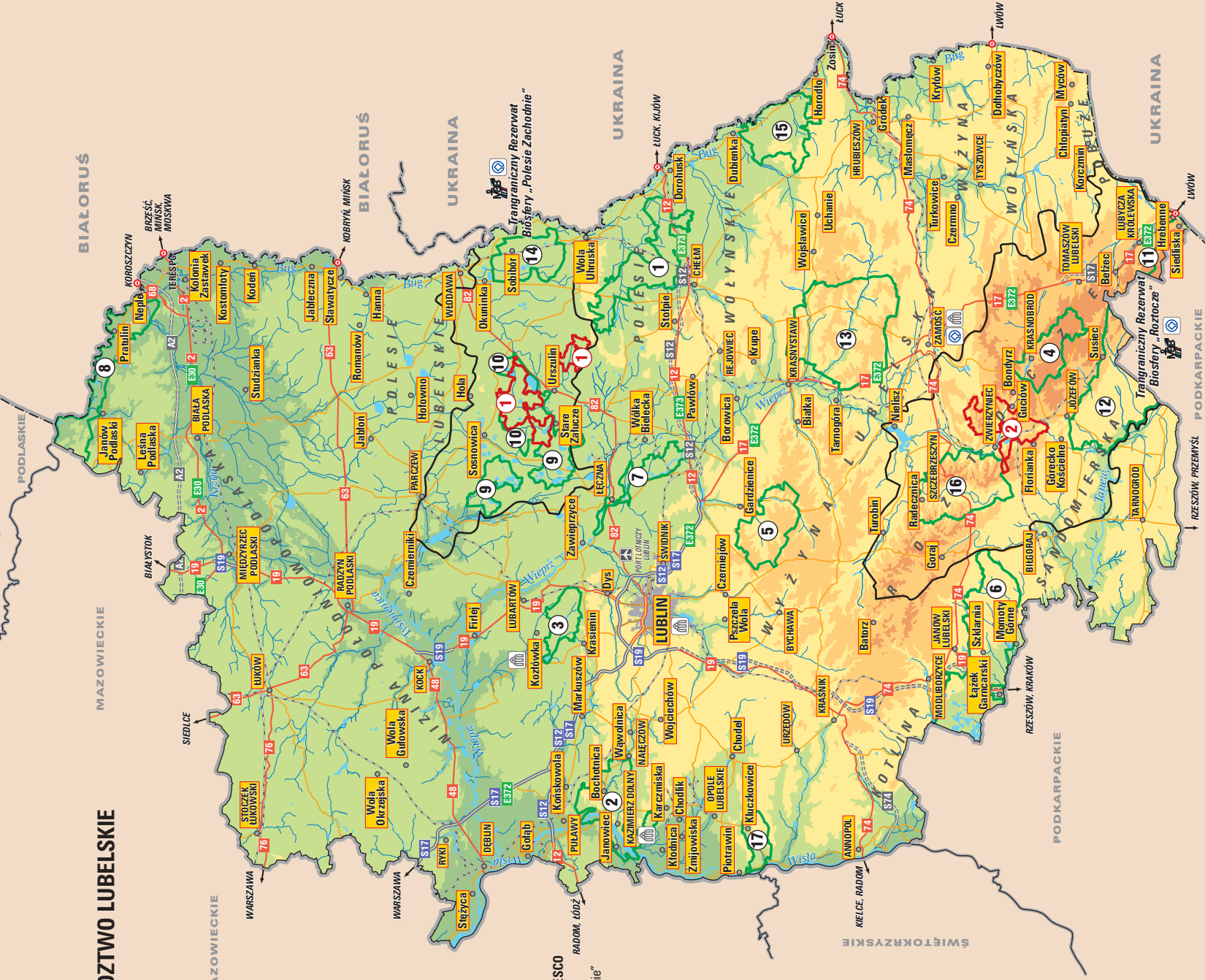
- **Międzynarodowe Zawody Balonowe**  
Nałęczów  
www.naleczow.pl

### WRZESIEŃ

- **Szybowcowe zawody na celność lądowania**  
Zamość  
www.aeroklubzamosc.pl



# WOJEWÓDZTWO LUBELSKIE



- granice państw
- granice województw
- drogi ekspresowe
- drogi krajowe
- drogi wojewódzkie
- koleje
- warto zobaczyć
- przejścia graniczne
- pomniki historii
- miasto wpisane na Listę Światowego Dziedzictwa UNESCO
- Rezerwat Biosfery UNESCO
- Transgraniczny Rezerwat Biosfery „Polesie Zachodnie”
- Transgraniczny Rezerwat Biosfery „Roztocze”
- Parki Narodowe
- 1 Poleski
- 2 Roztoczański
- Parki Krajobrazowe
- 1 Chelmski
- 2 Kazimierski
- 3 Kozłowiecki
- 4 Krasnobrodzki
- 5 Krzaczonowski
- 6 Lasy Janowski
- 7 Nadwiślański
- 8 Podlaski Przełom Bugu
- 9 Pojezierza Łęczyńskiego
- 10 Poleski
- 11 Południoworotoczański
- 12 Puszczy Soleskiej
- 13 Skierbszowski
- 14 Sobiborski
- 15 Strzelecki
- 16 Szczubieszowski
- 17 Wrzeliwiecki

